

ODOXA

L'Opinion tranchée

Baromètre de l'économie Odoxa-AGIPI-Challenges-BFM

Mai 2023

LEVÉE D'EMBARGO : 4 MAI 2023 A 06H00

Sondage réalisé pour



Challenge^s et



Méthodologie



Recueil

Enquête réalisée auprès d'un échantillon de Français interrogés par Internet du **26 au 27 avril 2023**.



Echantillon

Echantillon de **1006 Français** représentatif de la population française âgée de 18 ans et plus.

La représentativité de l'échantillon est assurée par la méthode des quotas appliqués aux variables suivantes : sexe, âge, niveau de diplôme et profession de l'interviewé après stratification par région et catégorie d'agglomération.

Précisions sur les marges d'erreur

Chaque sondage présente une incertitude statistique que l'on appelle marge d'erreur. Cette marge d'erreur signifie que le résultat d'un sondage se situe, avec un niveau de confiance de 95%, de part et d'autre de la valeur observée. La marge d'erreur dépend de la taille de l'échantillon ainsi que du pourcentage observé.

Taille de l'Echantillon	Si le pourcentage observé est de ...					
	5% ou 95%	10% ou 90%	20% ou 80%	30% ou 70%	40% ou 60%	50%
200	3,1	4,2	5,7	6,5	6,9	7,1
300	2,5	3,5	4,6	5,3	5,7	5,8
400	2,2	3,0	4,0	4,6	4,9	5,0
500	1,9	2,7	3,6	4,1	4,4	4,5
600	1,8	2,4	3,3	3,7	4,0	4,1
800	1,5	2,5	2,8	3,2	3,5	3,5
900	1,4	2,0	2,6	3,0	3,2	3,3
1 000	1,4	1,8	2,5	2,8	3,0	3,1
2 000	1,0	1,3	1,8	2,1	2,2	2,2
3000	0,8	1,1	1,4	1,6	1,8	1,8

Lecture du tableau : Dans un échantillon de 1000 personnes (lorsque l'ensemble des Français est interrogé), si le pourcentage observé est de 20% la marge d'erreur est égale à 2,5% : le pourcentage réel est donc compris dans l'intervalle [17,5 ; 22,5].

Les enseignements clés du sondage (1/2)

Gaël Sliman, président d'Odoxa

Joli mois de mai pour les entreprises : le moral des Français est en hausse et leur image est très bonne et en nette amélioration, tout comme celle du MEDEF

Principaux enseignements du baromètre :

1. Moral, enfin, en hausse : +7 points en mai après l'effondrement du premier trimestre
2. 77% des Français ont une bonne opinion des entreprises en général, soit une progression de 19 points depuis 2004 !
3. Si les petites entreprises « drivent » toujours cette bonne image - 84% de bonnes opinions - les grandes entreprises sont désormais elles-aussi aimées : 58% des Français ont à présent une bonne opinion alors qu'ils n'étaient que 36% à les aimer il y a 20 ans
4. Les chefs d'entreprises sont quant à eux appréciés par 64% des Français, mais uniquement grâce aux patrons de PME (81% de bonnes opinions), car les « grands patrons », eux, n'ont pas « la cote » : 58% ont une « mauvaise opinion » des dirigeants des plus grandes entreprises françaises.

Les enseignements clés du sondage (2/2)

Gaël Sliman, président d'Odoxa

Redresser leur image sera donc un impératif pour la prochaine direction du MEDEF.

Elle pourra aussi poursuivre l'action entreprise depuis ces dernières années qui a permis au syndicat de « marquer des points dans l'opinion ». L'image de Geoffroy Roux de Bézieux, est ainsi supérieure de 18 points à celle de son prédécesseur, Pierre Gattaz, et l'image détaillée du syndicat reste négative mais s'améliore dans toutes ses dimensions.

Gaël Sliman, président d'Odoxa

Synthèse détaillée du sondage

Gaël Sliman, président d'Odoxa
(1/2)

...



Résultats du sondage

Nette hausse du moral des Français : +7 points en mai



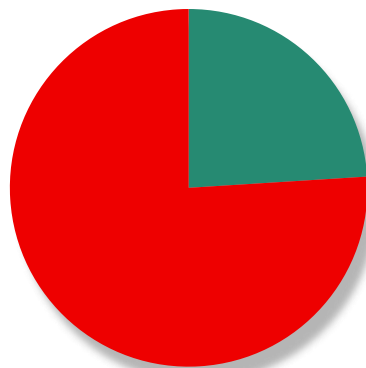
Depuis ces dernières semaines êtes-vous plutôt plus confiant(e) ou plutôt moins confiant(e) concernant l'avenir de la situation économique en France ?

Plutôt moins confiant(e)
76 %

➤ Rappel avril 2023* : 83%

Plutôt plus confiant(e)
24 %

➤ Rappel avril 2023* : 17%



+ 7 pts *

INDICE « Plutôt plus confiant(e) » - « Plutôt moins confiant(e) » = - 52

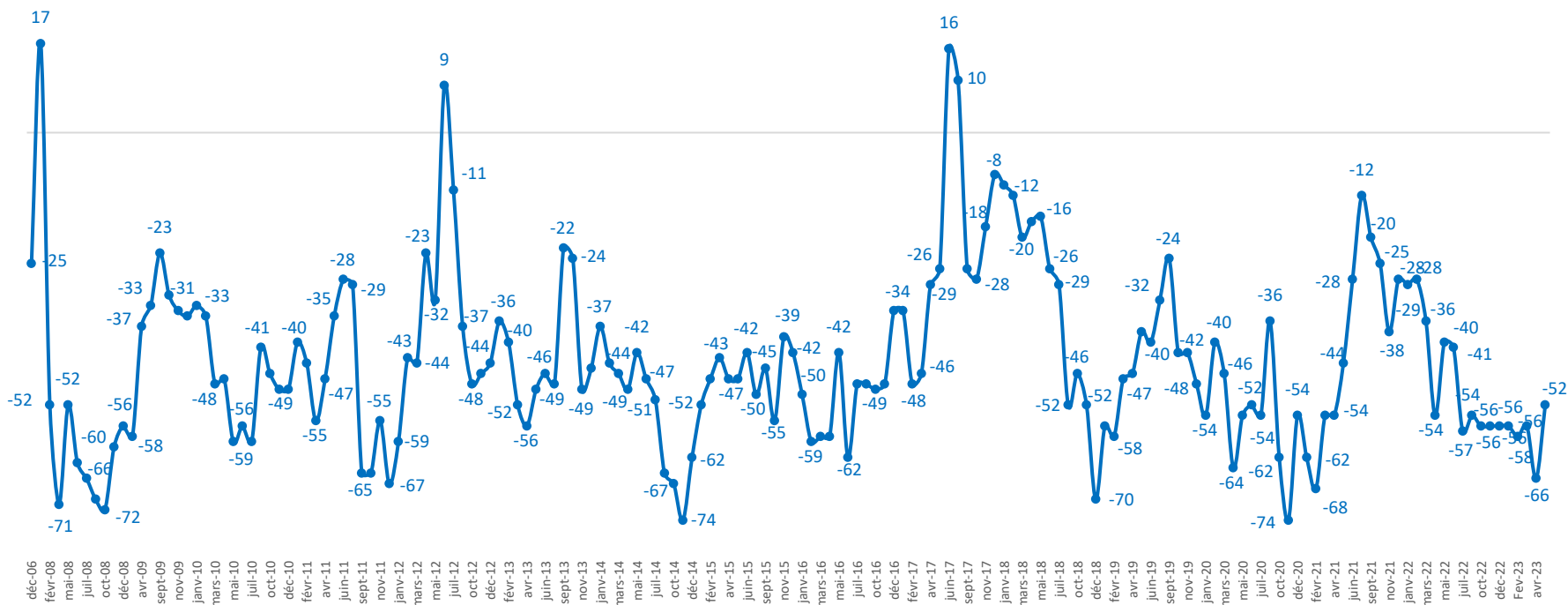
Rappel du mois précédent* : - 66

* Baromètre de l'économie Odoxa pour BFM Business, Challenges et Agipi publié le 6 avril 2023

L'indice de moral remonte nettement pour la première fois depuis le début du conflit sur les retraites



Depuis ces dernières semaines êtes-vous plutôt plus confiant(e) ou plutôt moins confiant(e) concernant l'avenir de la situation économique en France ?



* Jusqu'en juillet 2014, ce baromètre était réalisé par BVA pour Axys Consultants, BFM et Challenges

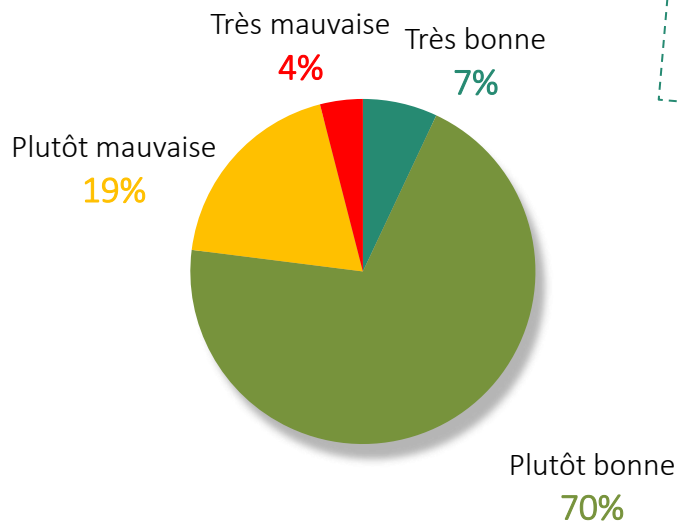
77% des Français ont une bonne opinion des entreprises en général, soit une progression de 19 points depuis 2004



Globalement, avez-vous une bonne ou une mauvaise opinion des entreprises en général ?

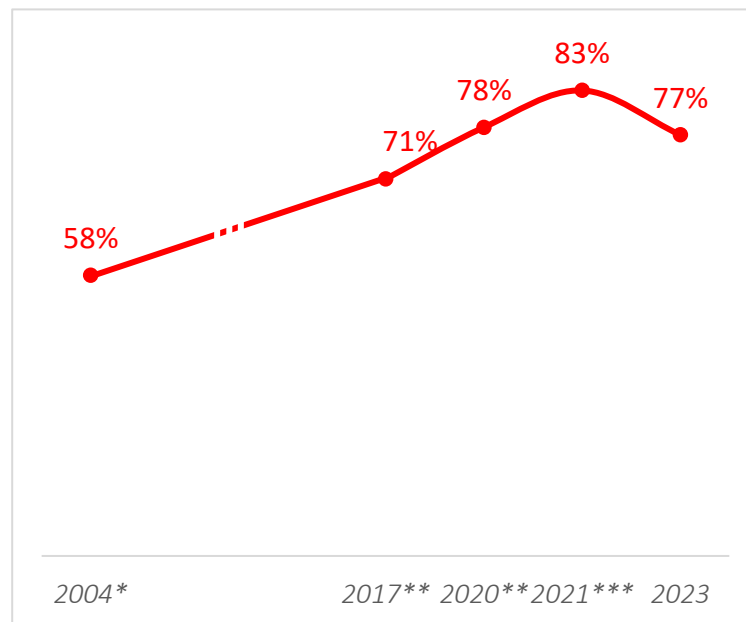
**% Mauvaise
opinion : 23%**

**% Bonne
opinion : 77%**



+ 19 pts *
En 20 ans

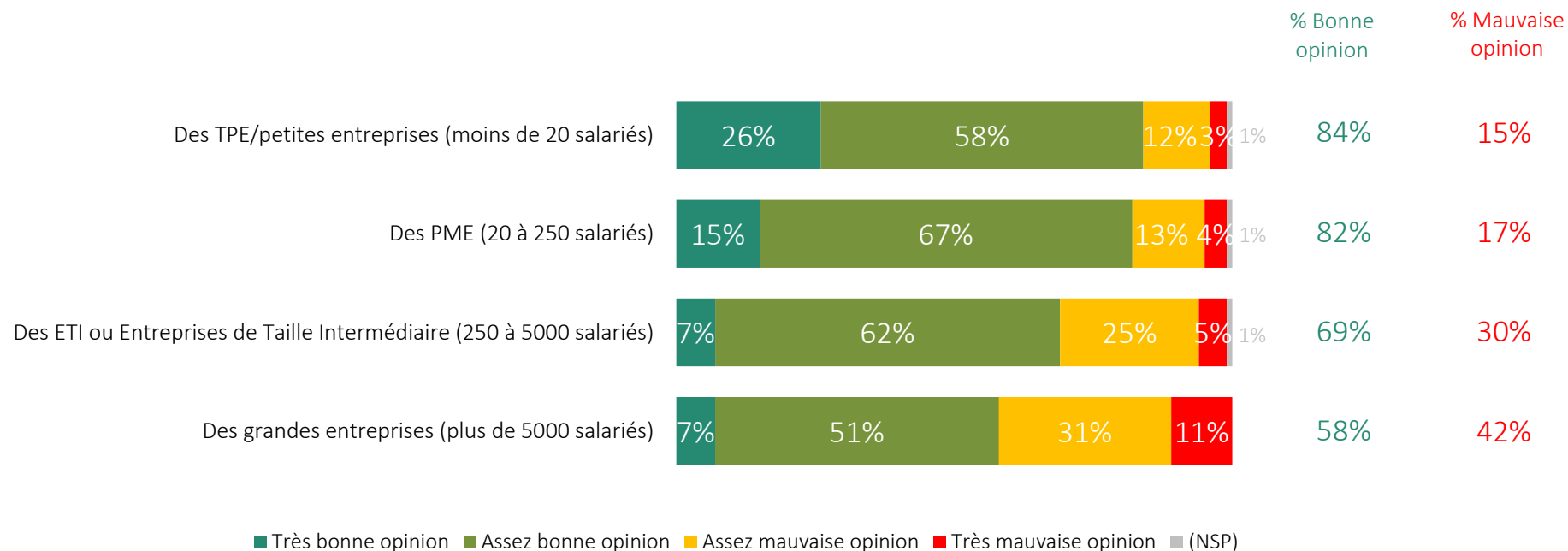
Evolution de la part de bonnes opinions depuis 20 ans



Si les petites entreprises « drivent » toujours cette bonne image - 84% de bonnes opinions - les grandes entreprises sont désormais elles-aussi aimées



Globalement, avez-vous une bonne ou une mauvaise opinion... ?

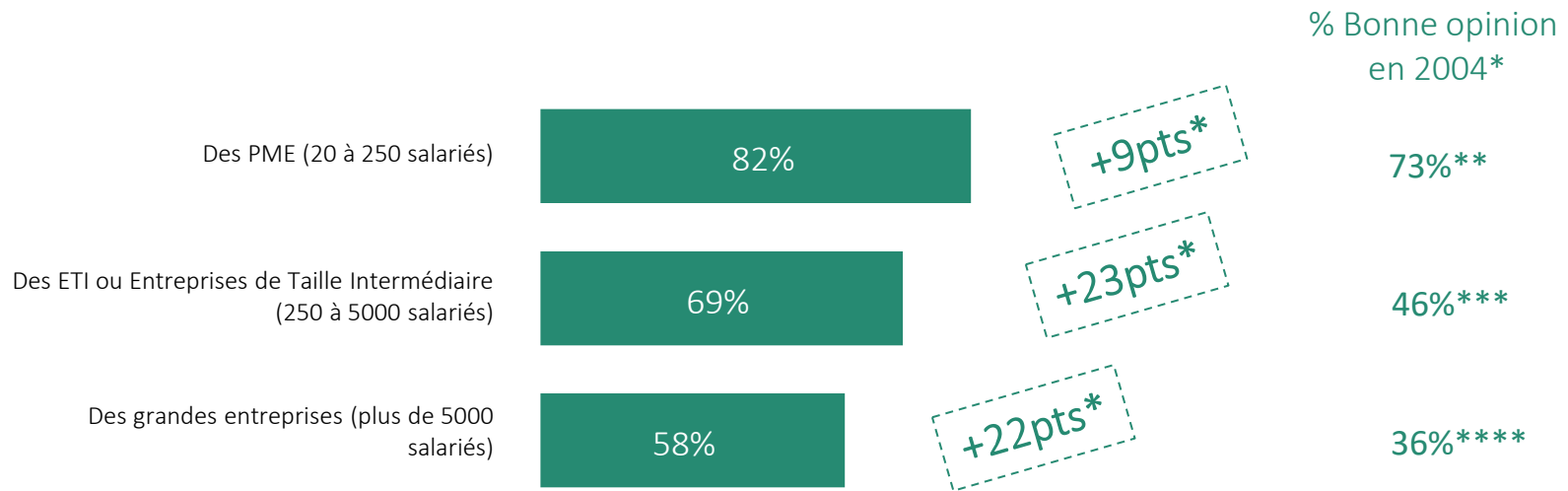


En 20 ans, l'image de toutes les catégories d'entreprises s'est nettement améliorée



Globalement, avez-vous une bonne ou une mauvaise opinion... ?

Evolution de la part de bonnes opinions depuis 20 ans



**Sondage Ipsos pour la Confédération Générale des Petites et Moyennes Entreprises réalisé en avril 2004*

***En 2004, Ipsos mesurait les bonnes opinions pour les entreprises de moins de 250 salariés*

****En 2004, Ipsos mesurait les bonnes opinions pour les entreprises de plus de 250 salariés*

*****En 2004, Ipsos mesurait les bonnes opinions pour les entreprises multinationales*

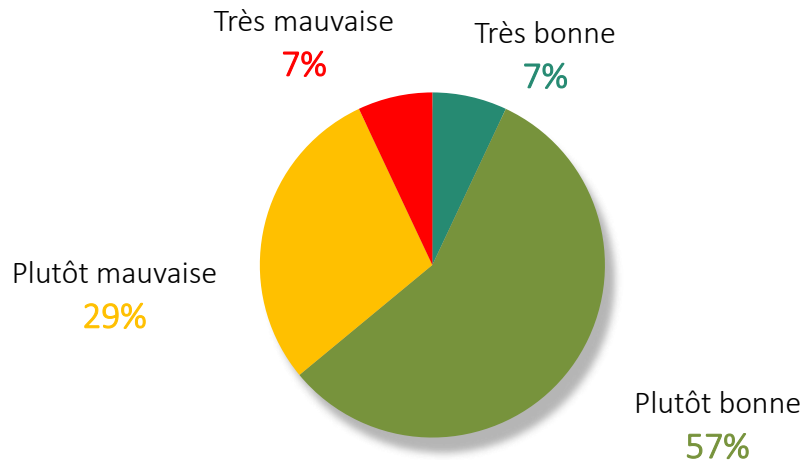
L'image des chefs d'entreprises est bonne mais moins que celle des entreprises



Diriez-vous que vous avez une très bonne opinion, une assez bonne opinion, une assez mauvaise opinion ou une très mauvaise opinion des chefs d'entreprise en général ?

% Mauvaise opinion : 36%

% Bonne opinion : 64%



Comparaison % Bonne opinion



-8 pts depuis 2008*



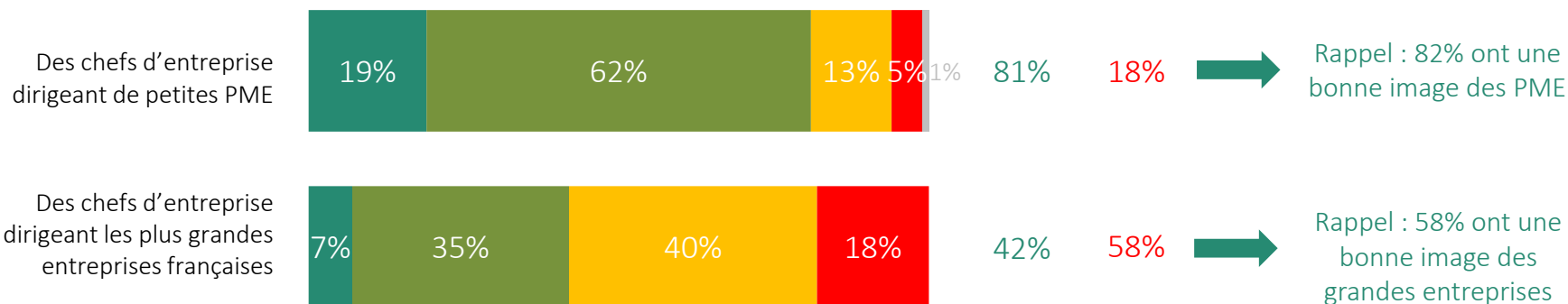
-13 pts par rapport à l'image des entreprises en général**

La faut aux « grands patrons » toujours mal-aimés des Français



Diriez-vous que vous avez une très bonne opinion, une assez bonne opinion, une assez mauvaise opinion ou une très mauvaise opinion... ?

% Bonne opinion
% Mauvaise opinion

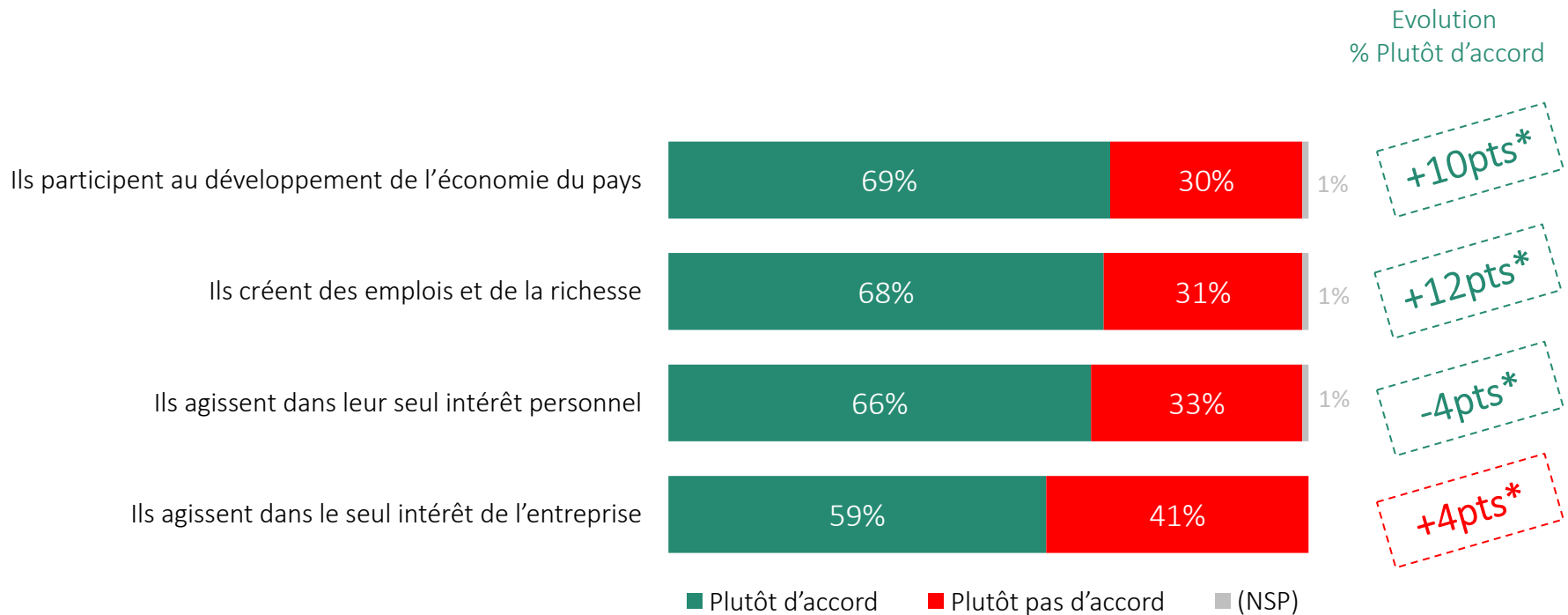


■ Très bonne opinion ■ Assez bonne opinion ■ Assez mauvaise opinion ■ Très mauvaise opinion ■ (NSP)

Selon les Français si les « grands patrons » ont des qualités ils n'agiraient « que dans leur propre intérêt personnel »



Voici un certain nombre d'affirmations concernant les chefs de très grandes entreprises françaises (« grands patrons »). Dites-nous si vous êtes plutôt d'accord ou plutôt pas d'accord avec chacune d'elles



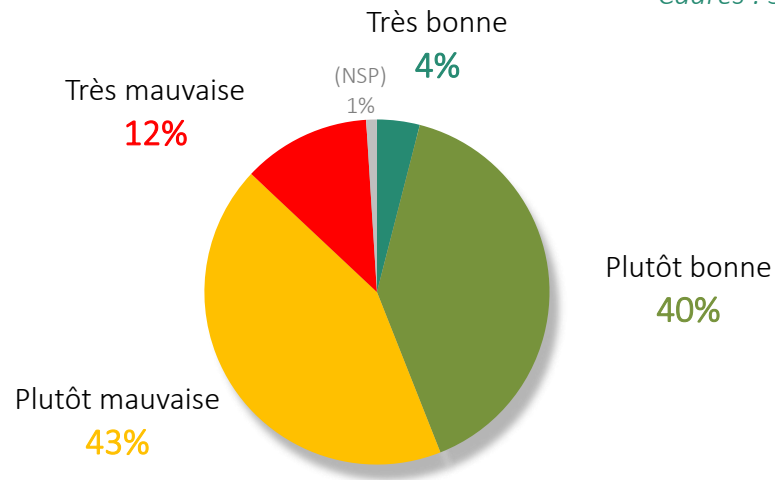
L'actuel président du MEDEF est bien plus apprécié que son prédécesseur à la fin de son mandat



Avez-vous une très bonne, plutôt bonne, plutôt mauvaise ou très mauvaise opinion de Geoffroy Roux de Bézieux, le président du Medef ?

% Mauvaise opinion : 55%

% Bonne opinion : 44%



Cadres : 50%

+18 pts

Par rapport à Pierre Gattaz
il y a 7 ans*

Le MEDEF a nettement amélioré son image mais celle-ci reste majoritairement négative



Pour chacun des qualificatifs suivants, dites-nous s'il s'applique plutôt bien ou plutôt mal au Medef ?

