

ODOXA

L'Opinion tranchée

Baromètre de l'économie

Octobre 2023

LEVÉE D'EMBARGO : JEUDI 12 OCTOBRE 2023 À 06H30

Sondage réalisé pour



Challenge^s et



Méthodologie



Recueil

Enquête réalisée auprès d'un échantillon de Français interrogés par Internet les **4 et 5 octobre 2023**.



Echantillon

Echantillon de **1005 Français** représentatif de la population française âgée de 18 ans et plus.

La représentativité de l'échantillon est assurée par la méthode des quotas appliqués aux variables suivantes : sexe, âge, niveau de diplôme et profession de l'interviewé après stratification par région et catégorie d'agglomération.

Précisions sur les marges d'erreur

Chaque sondage présente une incertitude statistique que l'on appelle marge d'erreur. Cette marge d'erreur signifie que le résultat d'un sondage se situe, avec un niveau de confiance de 95%, de part et d'autre de la valeur observée. La marge d'erreur dépend de la taille de l'échantillon ainsi que du pourcentage observé.

Taille de l'Echantillon	Si le pourcentage observé est de ...					
	5% ou 95%	10% ou 90%	20% ou 80%	30% ou 70%	40% ou 60%	50%
200	3,1	4,2	5,7	6,5	6,9	7,1
300	2,5	3,5	4,6	5,3	5,7	5,8
400	2,2	3,0	4,0	4,6	4,9	5,0
500	1,9	2,7	3,6	4,1	4,4	4,5
600	1,8	2,4	3,3	3,7	4,0	4,1
800	1,5	2,5	2,8	3,2	3,5	3,5
900	1,4	2,0	2,6	3,0	3,2	3,3
1 000	1,4	1,8	2,5	2,8	3,0	3,1
2 000	1,0	1,3	1,8	2,1	2,2	2,2
3000	0,8	1,1	1,4	1,6	1,8	1,8

Lecture du tableau : Dans un échantillon de 1000 personnes (lorsque l'ensemble des Français est interrogé), si le pourcentage observé est de 20% la marge d'erreur est égale à 2,5% : le pourcentage réel est donc compris dans l'intervalle [17,5 ; 22,5].

Les enseignements clés du sondage

Gaël Sliman, président d'Odoxa

La conférence sociale sur les bas salaires est très attendue dans un contexte tendu par l'inflation

1) Le moral des Français poursuit sa chute en octobre : -4 points et 80% de Français se disant « défiants » en l'avenir de la situation économique de leur pays

Après l'embellie relative constatée après la fin du conflit des retraites (+26 points d'indice entre avril et juin), la rentrée est plombée par l'inflation qui dure et le moral économique s'en ressent : -20 points depuis juin pour retrouver les très bas niveaux du printemps.

2) Il faut dire que le niveau perçu de l'inflation ne baisse quasiment pas : 17,5%

L'inflation perçue par les Français se situe toujours largement au-dessus du niveau statistique relevé par l'INSEE : les Français situent l'inflation à 17,5% en moyenne, soit 3,6 fois plus que l'INSEE.

3) La Conférence cible les « bas salaires », mais au fait, pour les Français, c'est quoi un « bas salaire » ? C'est quelqu'un qui gagne moins de 1500€/mois

Pour les Français, on a un bas salaire (en médiane) en dessous de 1500€ par mois. Cela représente un revenu situé moins de 10% au-dessus du SMIC net et 500€ par mois en dessous du salaire médian. Hasard ou pas, cette tranche est aussi celle qui correspond exactement au quartile de la population que l'INSEE catégorise en « foyers aux revenus modestes ».

Les enseignements clés du sondage

Gaël Sliman, président d'Odoxa

4) Plus fondamentalement, le sentiment de déclassement social s'accroît nettement : 57% des Français pensent que leur situation sociale est moins bonne que celle de leurs parents

57% des Français pensent que leur situation sociale est moins bonne que celle de leurs parents au même âge et seulement 22% pensent qu'elle est meilleure. Il y a 20 ans c'était l'inverse (55% vs 17%) ... et les choses s'accroissent : l'année dernière 45% pensaient leur situation moins bonne, et en juillet dernier « seulement » 48%. Le sentiment de recul social a donc bondi de 9 points depuis l'été !

5) Dans un tel contexte, la grande conférence sociale sur les bas salaires est perçue comme une bonne chose par 83% des Français

La grande conférence sociale sur les salaires est bien accueillie par les Français mais ils ne sont qu'une minorité (49% vs 51%) à penser qu'elle permettra effectivement de trouver des solutions concrètes pour améliorer leur situation. Les Français aux revenus les plus faibles (moins de 1500€/mois) qui seront les premiers concernés sont aussi les plus nombreux à douter de l'efficacité de cette conférence sociale : 53% pensent qu'elle ne permettra pas d'aboutir à des solutions concrètes pour eux.



Résultats du sondage

Le moral des Français poursuit sa chute en octobre : -4 points et 80% de Français « défiants » en l'avenir de la situation économique de leur pays



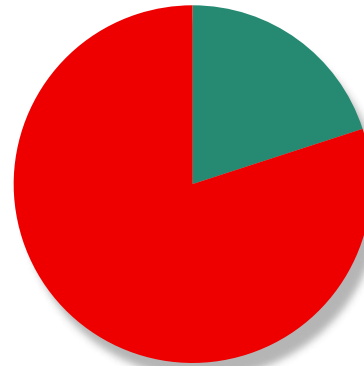
Depuis ces dernières semaines êtes-vous plutôt plus confiant(e) ou plutôt moins confiant(e) concernant l'avenir de la situation économique en France ?

Plutôt moins confiant(e)
80%

➤ Rappel septembre 2023* : 76%

Plutôt plus confiant(e)
20%

➤ Rappel septembre 2023* : 24%



- 4 pts*

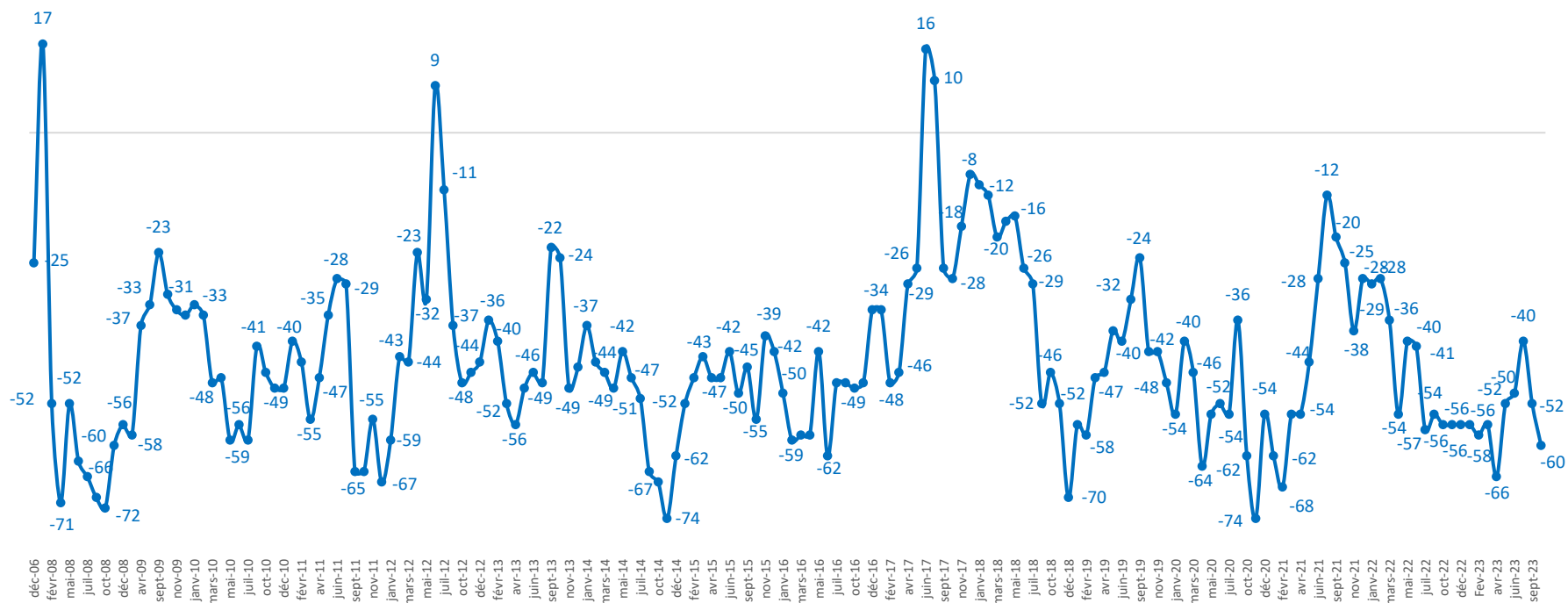
INDICE « Plutôt plus confiant(e) » - « Plutôt moins confiant(e) » = **-60**

Rappel de septembre 2023* : - 52

Après l'embellie de cet été (+26 points d'indice entre avril et juin), la rentrée est plombée par l'inflation : -20 points depuis juin



Depuis ces dernières semaines êtes-vous plutôt plus confiant(e) ou plutôt moins confiant(e) concernant l'avenir de la situation économique en France ?



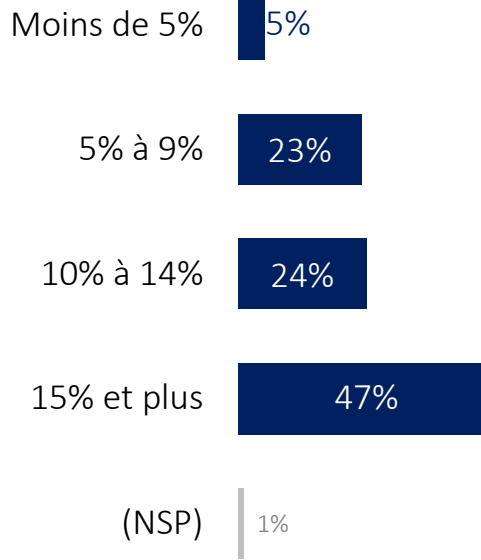
* Jusqu'en juillet 2014, ce baromètre était réalisé par BVA pour Axys Consultants, BFM et Challenges

Le niveau perçu de l'inflation se situe toujours largement au-dessus de ce qu'indique l'INSEE : 17,5%, soit 3,6 fois plus que l'INSEE

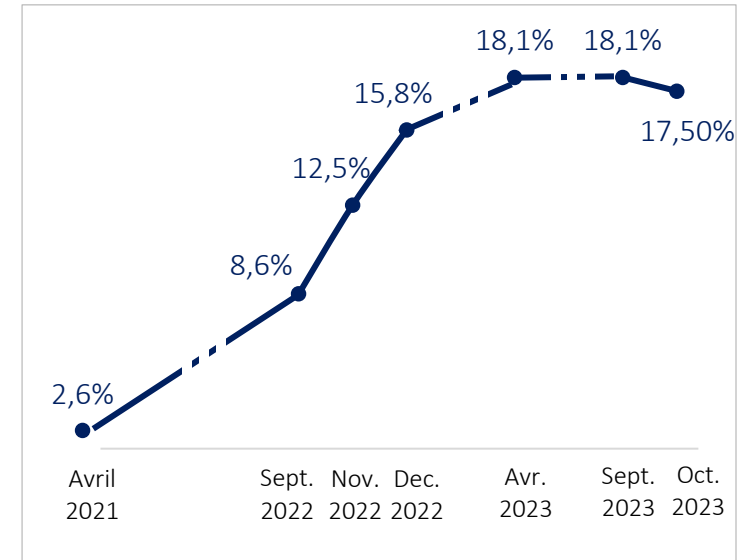


A combien estimez-vous la hausse des prix à la consommation en France sur les 12 derniers mois ?
Réponse numérique en pourcentage

Moyenne : 17,5%



Le niveau d'inflation perçu en moyenne par les Français sur les 12 derniers mois est près de 3,6 fois plus élevé que celui enregistré par l'INSEE




Pour les Français on a un bas salaire en dessous de 1500€ par mois. Cette tranche est aussi celle qui correspond exactement au quartile de la population que l'INSEE catégorise en « foyers aux revenus modestes »

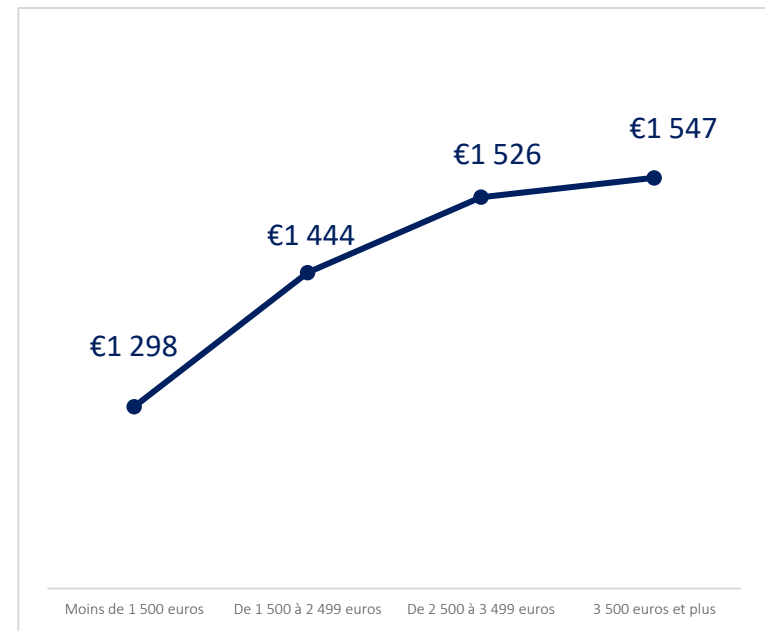


Selon vous, en dessous de quel revenu mensuel net peut-on considérer qu'une personne a un bas salaire ?
Réponse numérique en euros

Moyenne : 1467 €
Médiane : 1500 €



Moyenne des réponses selon le revenu net mensuel du foyer

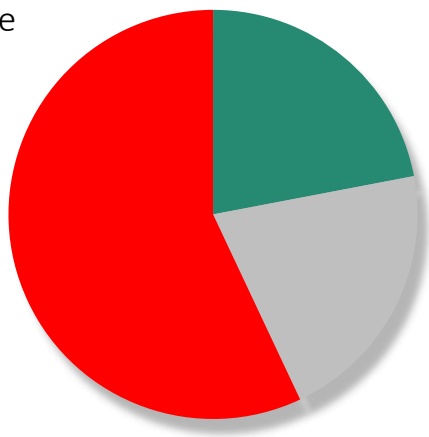


Le sentiment de déclassement social s'accroît nettement : 57% des Français pensent que leur situation sociale est moins bonne que celle de leurs parents contre 22% qui pensent qu'elle est meilleure



Quand vous comparez votre situation sociale à celle de vos parents au même âge, avez-vous le sentiment que votre situation dans la société... ?

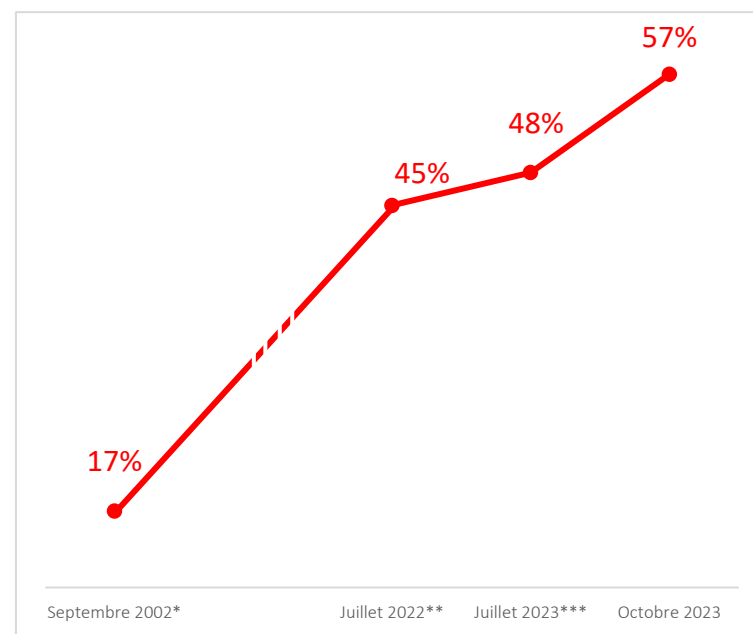
... est moins bonne
57%



... est meilleure
22%

.. est équivalente
21%

Evolution depuis 2002 du % de Français estimant que leur situation sociale est « moins bonne que celle de leurs parents » :



La conférence sociale sur les bas salaires est perçue comme une bonne chose par 83% des Français... mais ils ne sont qu'une minorité à penser qu'elle permettra de trouver des solutions pour améliorer leur situation



La Première ministre Elisabeth Borne conviera les syndicats le 16 octobre prochain à une grande conférence sociale sur les bas salaires, les carrières et le salaire minimum. Ils ont prévu d'échanger sur l'évolution des salaires, l'évolution du Smic, et sur les effets de la prime d'activité.

Vous personnellement, pensez-vous qu'une telle conférence... ?

