



# ODOXA

L'Opinion tranchée

## Baromètre de l'économie

*Mai 2024*

LEVÉE D'EMBARGO : JEUDI 2 MAI 2024 À 6H30

Sondage réalisé pour



Challenge<sup>s</sup> et



# Méthodologie



## Recueil

Enquête réalisée auprès d'un échantillon de Français interrogés par Internet les **25 et 26 avril 2024**.



## Echantillon

Echantillon de **1 005 Français**, représentatif de la population française âgée de 18 ans et plus.

*La représentativité de l'échantillon est assurée par la méthode des quotas appliqués aux variables suivantes : sexe, âge, niveau de diplôme et profession de l'interviewé après stratification par région et catégorie d'agglomération.*

# Précisions sur les marges d'erreur

Chaque sondage présente une incertitude statistique que l'on appelle marge d'erreur. Cette marge d'erreur signifie que le résultat d'un sondage se situe, avec un niveau de confiance de 95%, de part et d'autre de la valeur observée. La marge d'erreur dépend de la taille de l'échantillon ainsi que du pourcentage observé.

Taille de l'Echantillon	Si le pourcentage observé est de ...					
	5% ou 95%	10% ou 90%	20% ou 80%	30% ou 70%	40% ou 60%	50%
200	3,1	4,2	5,7	6,5	6,9	7,1
300	2,5	3,5	4,6	5,3	5,7	5,8
400	2,2	3,0	4,0	4,6	4,9	5,0
500	1,9	2,7	3,6	4,1	4,4	4,5
600	1,8	2,4	3,3	3,7	4,0	4,1
800	1,5	2,5	2,8	3,2	3,5	3,5
900	1,4	2,0	2,6	3,0	3,2	3,3
1 000	1,4	1,8	2,5	2,8	3,0	3,1
2 000	1,0	1,3	1,8	2,1	2,2	2,2
3000	0,8	1,1	1,4	1,6	1,8	1,8

*Lecture du tableau : Dans un échantillon de 1 000 personnes (lorsque l'ensemble des Français est interrogé), si le pourcentage observé est de 20% la marge d'erreur est égale à 2,5% : le pourcentage réel est donc compris dans l'intervalle [17,5 ; 22,5].*

# « L'œil du sondeur »

*Les enseignements du sondage par Gaël Sliman, président d'Odoxa*

## **Inflation ressentie à 13% et inquiétude à son maximum**

1) L'inflation perçue ou « ressentie » se situe à 13% !

Les Français estiment l'inflation à 13% sur les 12 derniers mois. C'est mieux qu'il y a un an (18,1% d'inflation ressentie), en lien avec un indice de moral un peu moins mauvais qu'en avril (+3 pts), mais cette inflation « ressentie » est toujours bien plus élevée (5x) que le niveau « réel » relevé par l'INSEE (2,4%). C'est le signe que les prix de l'alimentaire pèsent très lourd dans nos perceptions

2) Et cette baisse de l'inflation « réelle » et même « ressentie » ne se traduit pas par une baisse de l'inquiétude : 92% des Français se disent inquiets concernant le niveau de l'inflation en France, dont 41% qui se disent même « très inquiets ».

3) D'ailleurs, les trois-quarts des Français ne pensent pas que notre pays « subisse moins l'inflation que ses voisins européens » (73% ne le pensent pas) ni, surtout, qu'il « résistera mieux dans les mois à venir à l'inflation et à ses conséquences » (75%).

# Synthèse détaillée du sondage

(1/2)

## 1) L'inflation en France aujourd'hui, le réel... et la perception

Les choses s'améliorent, le rythme de l'inflation s'est nettement ralenti pour s'établir à 2,3% en mars 2024. Cela signifie que selon l'INSEE l'inflation a été divisée par plus de deux sur les douze derniers mois par rapport à son niveau relevé en 2023 et 2022 (5%). C'est bien, mais cela signifie aussi que l'inflation se poursuit et donc que les prix augmentent toujours ...

Résultat, les Français, déjà à bout sur le sujet du pouvoir d'achat, ne perçoivent guère la « bonne nouvelle ».

Illustration :

Certes, les Français estiment l'inflation sur un an à un niveau nettement moins élevé que celui qu'ils estimaient il y'a un an : leur niveau d'inflation perçue a baissé de 5 points entre aujourd'hui et avril 2023.

MAIS Ce niveau « d'inflation perçue » ou « ressentie » est toujours bien plus élevé que celui relevé par l'INSEE sur ces douze derniers mois. Les Français estiment en effet, en moyenne, la hausse des prix à la consommation en France à 13% sur ces douze derniers mois. C'est 5 fois plus que le niveau « réel » relevé par l'INSEE (2,4%). Et seulement 13% des Français estiment l'inflation à un niveau relativement proche (moins de 5%) de celui constaté par l'INSEE.

Ce multiple (x3, x4... x5 aujourd'hui) est toutefois une constante sur toutes nos mesures d'inflation perçue depuis 3 ans et cela ne signifie pas, nécessairement, que les Français se trompent, mais simplement que l'impact dans leur esprit des prix de l'alimentaire pèse bien plus que leur poids statistique dans le « panier » pris en compte par l'INSEE. Rappelons que celui-ci intègre aussi des éléments qui coûtent très cher et dont les prix n'ont guère augmenté.

# Synthèse détaillée du sondage

## (2/2)

### 2) Les perceptions des Français pour l'avenir

92% des Français se disent inquiets concernant le niveau de l'inflation en France, dont 41% qui se disent même « très inquiets ».

Et la baisse de l'inflation ne se traduit pas par une baisse de l'inquiétude, bien au contraire, elle n'a jamais été aussi élevée : les « très inquiets » n'étaient en effet « que » 33% en septembre 2022, puis 37% un an plus et ils sont aujourd'hui 41%.

D'ailleurs, les trois-quarts des Français ne pensent pas que notre pays « subisse moins l'inflation que ses voisins européens » (73% ne le pensent pas) ni, surtout, qu'il « résistera mieux dans les mois à venir à l'inflation et à ses conséquences » (75%).

Petite note optimiste, malgré tout, en plus d'estimer l'inflation à un niveau tout de même nettement moins élevé (13% vs 18%) que l'année dernière, nos concitoyens ont un moral économique qui est sensiblement moins mauvais que le mois dernier... c'est sans doute le signe qu'ils intègrent aussi que les choses ne s'améliorent peut-être pas mais qu'elles ne sont plus « de pire en pire ».

*Gaël Sliman, président d'Odoxa*



# *Résultats du sondage*

# Moral économique des Français



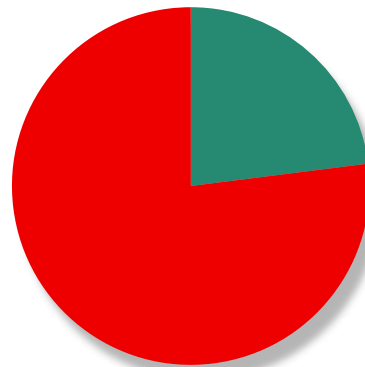
Depuis ces dernières semaines êtes-vous plutôt plus confiant(e) ou plutôt moins confiant(e) concernant l'avenir de la situation économique en France ?

Plutôt moins confiant(e)  
**77%**

➤ Rappel avril 2024\* : 80%

Plutôt plus confiant(e)  
**23%**

➤ Rappel avril 2024\* : 20%



+ 3 pts\*

INDICE « Plutôt plus confiant(e) » - « Plutôt moins confiant(e) » = **-54**

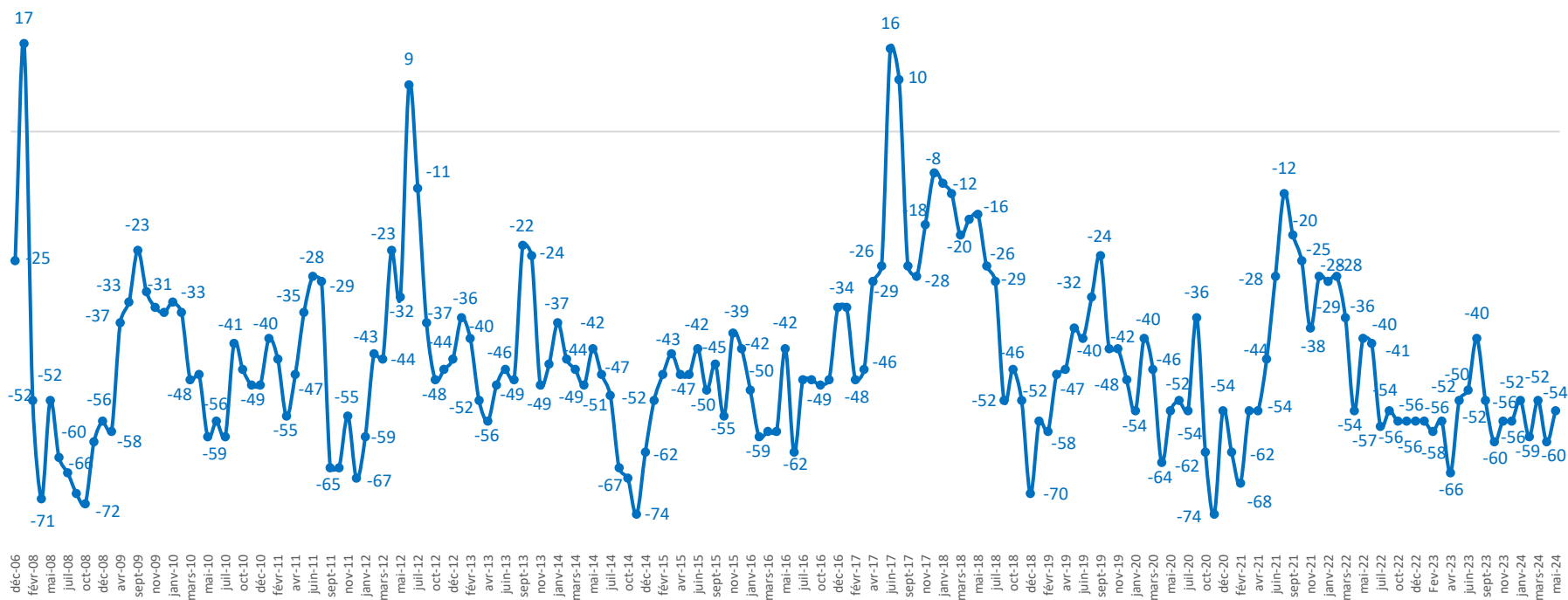
Rappel du mois précédent\* : - 60



# Evolution de l'indice de confiance (confiance – défiance)



Depuis ces dernières semaines êtes-vous plutôt plus confiant(e) ou plutôt moins confiant(e) concernant l'avenir de la situation économique en France ?



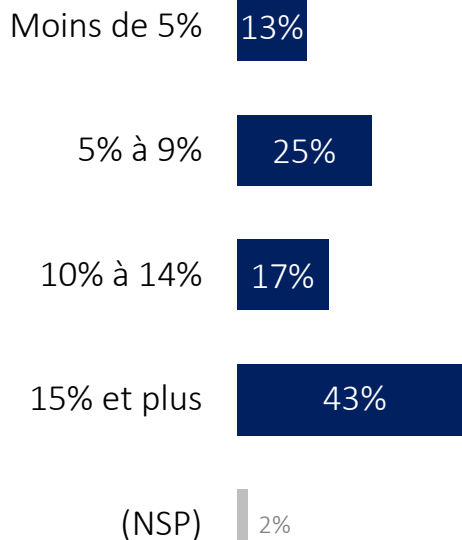
\* Jusqu'en juillet 2014, ce baromètre était réalisé par BVA pour Axys Consultants, BFM et Challenges

# Les Français estiment à 13% l'inflation sur les 12 derniers mois. C'est toujours bien plus que le niveau « réel » de l'inflation constaté par l'INSEE sur un an, mais ça baisse

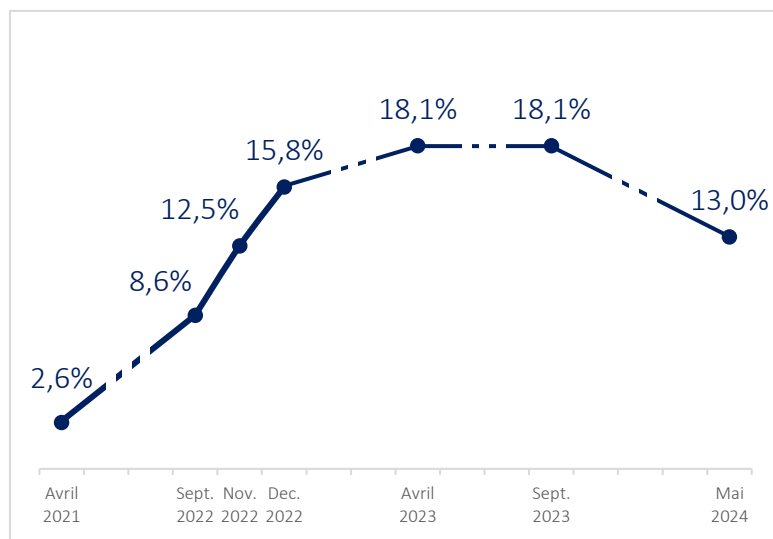


A combien estimez-vous la hausse des prix à la consommation en France sur les 12 derniers mois ?

Moyenne : 13,0%



Selon l'Insee, en mars 2024, les prix à la consommation ont augmenté de 2,3 % sur un an.



# Inquiétude concernant le niveau de l'inflation en France



Et diriez-vous que vous êtes inquiet(e) concernant le niveau de l'inflation en France et son évolution dans les mois à venir ?

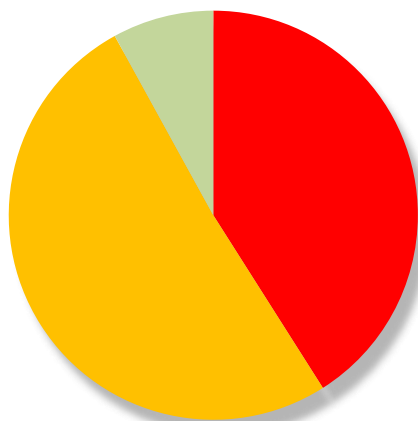
**% Pas inquiet(e) : 8%**

**% Inquiet(e) : 92%**

Femmes : 96% / Hommes : 86%  
Ouvriers : 92% / Cadres : 84%

Plutôt pas inquiet(e)

8%



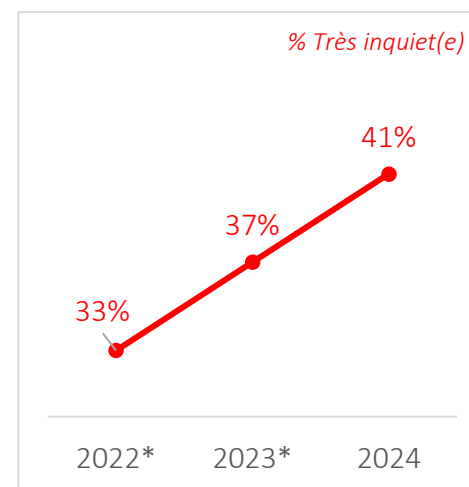
Plutôt inquiet(e)

51%

Très inquiet(e)

41%

% Très inquiet(e)



# Les trois-quarts des Français pensent que notre pays résistera mieux à l'inflation à l'avenir



Et pensez-vous que la France... ?

