



L'Opinion tranchée

# Baromètre de l'économie

*Novembre 2025*

LEVÉE D'EMBARGO : JEUDI 6 NOVEMBRE 2025 À 6H30

Sondage réalisé pour



Challenge<sup>s</sup> et



# Méthodologie



## Recueil

Enquête réalisée auprès d'un échantillon de Français interrogés par Internet les **29 et 30 octobre 2025**.



## Echantillon

Echantillon de **1 001 Français** représentatif de la population française âgée de 18 ans et plus.

*La représentativité de l'échantillon est assurée par la méthode des quotas appliqués aux variables suivantes : sexe, âge et profession de l'interviewé après stratification par région et catégorie d'agglomération*

# Précisions sur les marges d'erreur

Chaque sondage présente une incertitude statistique que l'on appelle marge d'erreur. Cette marge d'erreur signifie que le résultat d'un sondage se situe, avec un niveau de confiance de 95%, de part et d'autre de la valeur observée. La marge d'erreur dépend de la taille de l'échantillon ainsi que du pourcentage observé.

	Si le pourcentage observé est de ...					
Taille de l'Echantillon	5% ou 95%	10% ou 90%	20% ou 80%	30% ou 70%	40% ou 60%	50%
200	3,1	4,2	5,7	6,5	6,9	7,1
300	2,5	3,5	4,6	5,3	5,7	5,8
400	2,2	3,0	4,0	4,6	4,9	5,0
500	1,9	2,7	3,6	4,1	4,4	4,5
600	1,8	2,4	3,3	3,7	4,0	4,1
800	1,5	2,5	2,8	3,2	3,5	3,5
900	1,4	2,0	2,6	3,0	3,2	3,3
1 000	1,4	1,8	2,5	2,8	3,0	3,1
2 000	1,0	1,3	1,8	2,1	2,2	2,2
3000	0,8	1,1	1,4	1,6	1,8	1,8

Lecture du tableau : Dans un échantillon de 1000 personnes (lorsque l'ensemble des Français est interrogé), si le pourcentage observé est de 20% la marge d'erreur est égale à 2,5 points : le pourcentage réel est donc compris dans l'intervalle [17,5 ; 22,5].

# « L'œil du sondeur » : enseignements clés du sondage

*Gaël Sliman, président d'Odoxa*

La dette angoisse plus de 8 Français sur 10 ... mais les trois quarts d'entre eux ne croient pas que le gouvernement parviendra à tenir ses objectifs de réduction pour 2026

- 1) Le moral économique des Français est toujours au plus bas : 83% se sentent plus défiantes ce mois-ci concernant l'avenir de la situation économique du pays.
- 2) Depuis plus d'un an, notre indice de moral économique (les « confiants » – les « défiantes ») est « scotché » à des niveaux exceptionnellement bas (entre -60 et -70). Ce n'était jamais arrivé sur une aussi longue période.
- 3) C'est que la situation de la dette angoisse de plus en plus les Français : **83%** se disent « préoccupés », soit 6 points de plus qu'il y a moins de 6 mois.
- 4) Et que les trois quarts des Français (74%) ne croient pas que le gouvernement parviendra à atteindre les objectifs de réduction annoncés (30 milliards et 4,7% du PIB).

Mais le gouvernement n'est pas le seul à être inconstant ou contradictoire, les Français aussi le sont :

- 5) 74% des Français sont prêts à ce que l'on réduise les niches fiscales accordées aux entreprises et aux particuliers...
- 6) ... mais dans les faits, quand on leur détaille les principales « niches » à supprimer, les Français sont majoritairement opposés à ce que l'on touche à chacune d'elles : en moyenne **61%** sont opposés à ce que l'on supprime les 6 « niches » testées.

*C'est tout le problème de la posture des Français par rapport aux « efforts » à faire : tout se passe comme s'ils disaient « il faut faire des efforts et je veux bien les faire... mais commençons déjà par les demander à mon voisin ».*



# *Résultats du sondage*

# Le moral économique des Français est toujours au plus bas : 83% se sentent plus défiants concernant l'avenir de la situation économique du pays



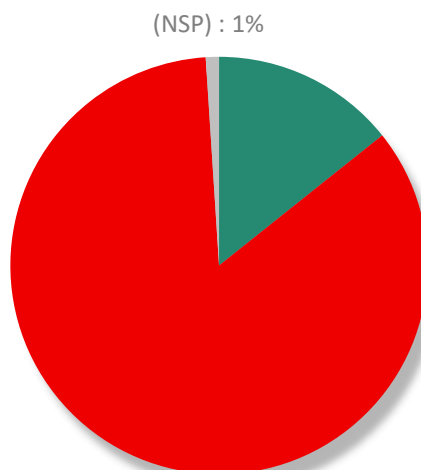
Depuis ces dernières semaines, êtes-vous plutôt plus confiant(e) ou plutôt moins confiant(e) concernant l'avenir de la situation économique en France ?

Plutôt moins confiant(e)  
83%

*Octobre 2025\* : 84%*

Plutôt plus confiant(e)  
16%

*Octobre 2025\* : 15%*



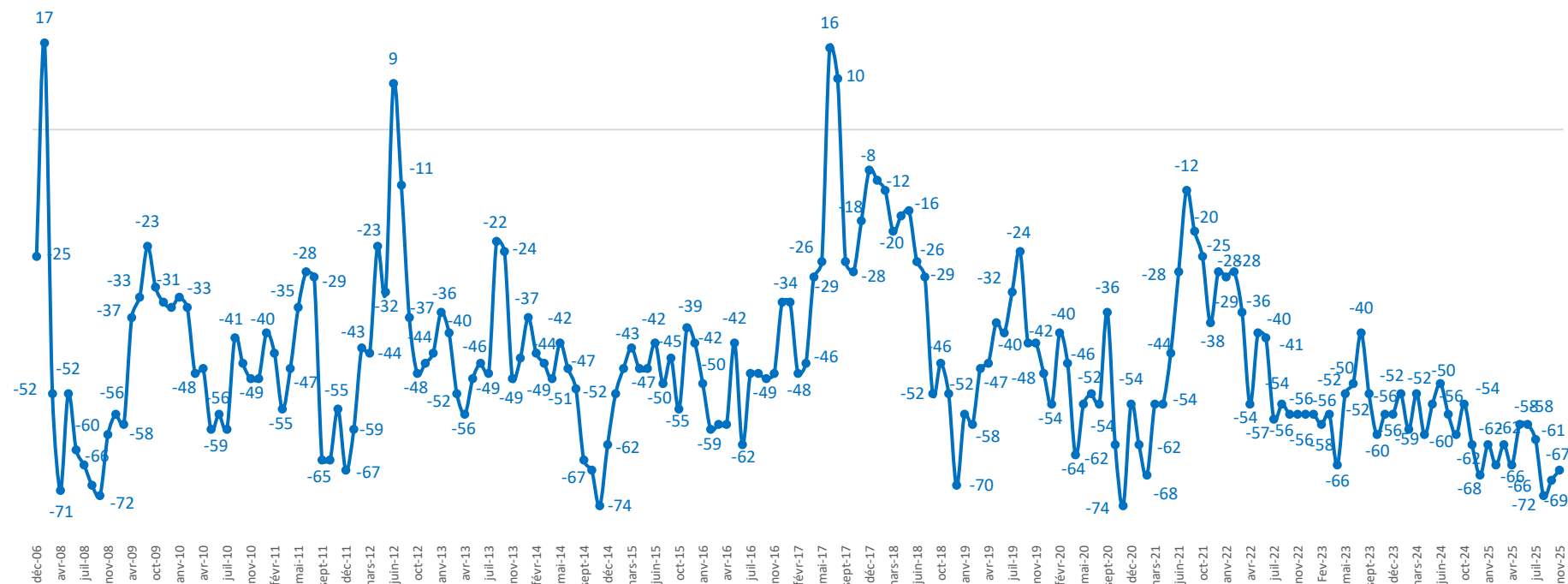
INDICE « Plutôt plus confiant(e) » - « Plutôt moins confiant(e) » = -67

*Rappel du mois précédent\* : - 69*

Depuis plus d'un an, notre indice de moral économique  
(les « confiants » – les « défiants ») est « scotché » à des niveaux exceptionnellement bas  
(entre -60 et -70). Ce n'était jamais arrivé sur une aussi longue période



Depuis ces dernières semaines, êtes-vous plutôt plus confiant(e) ou plutôt moins confiant(e) concernant l'avenir de la situation économique en France ?



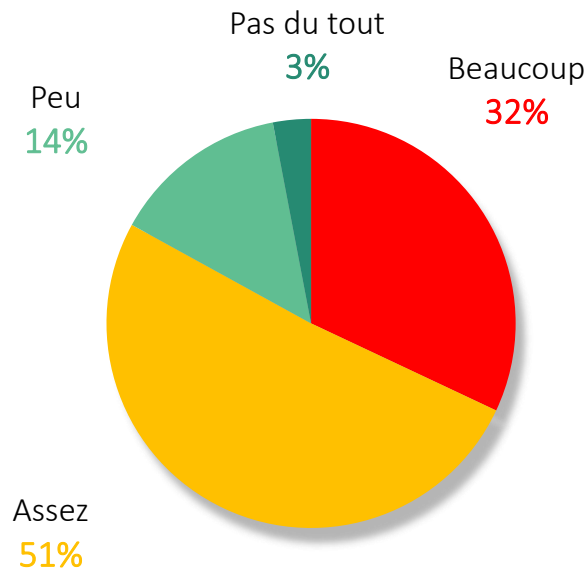
\* Jusqu'en juillet 2014, ce baromètre était réalisé par BVA pour Axys Consultants, BFM et Challenges

# La situation de la dette et des déficits angoisse de plus en plus les Français : 83% se disent « préoccupés » (1 sur 3 est même très préoccupé), soit 6 points de plus qu'il y a moins de 6 mois

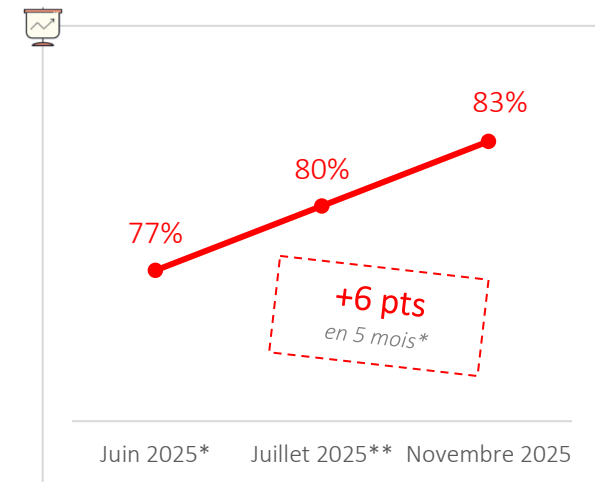


La situation de la dette et des déficits en France est quelque chose qui vous préoccupe...

% Peu / Pas du tout : 17%



% Beaucoup / Assez : 83%





# Les trois quarts des Français (74%) ne croient pas que le gouvernement parviendra à atteindre les objectifs qu'il annonce (30 milliards et 4,7% du PIB)

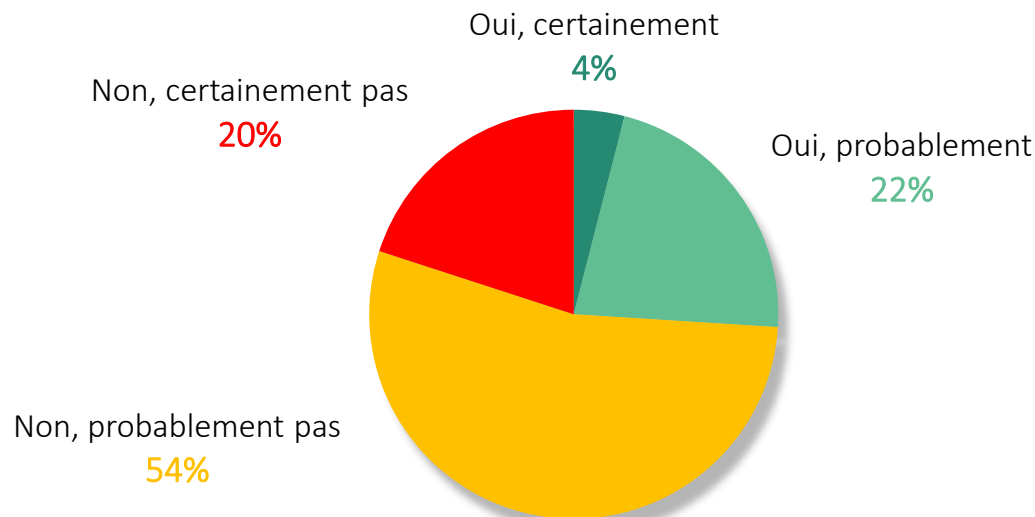


*Pour le budget 2026, le gouvernement prévoit un effort d'une trentaine de milliards d'euros, entre nouveaux prélèvements et économies de dépenses. Il veut ainsi ramener le déficit public à 4,7% du PIB en 2026 (après 5,4% en 2025 et 5,8% en 2024) et sous les 3% en 2029.*

Pensez-vous qu'il y parviendra ?

**% Non : 74%**

**% Oui : 26%**



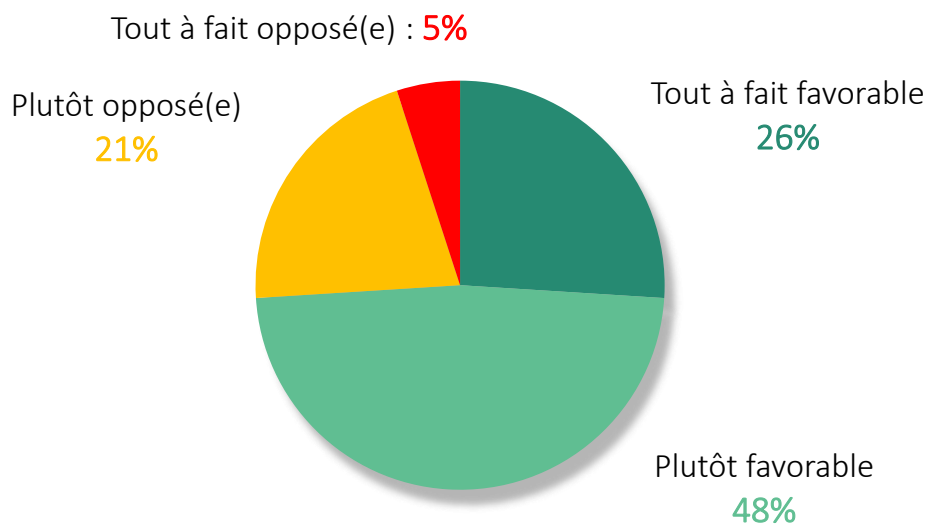
## 74% des Français sont prêts à ce que l'on réduise les niches fiscales accordées aux entreprises et aux particuliers...



Pour parvenir à réduire les dépenses publiques de la France, êtes-vous favorable ou opposé(e) à ce que l'on réduise certains avantages fiscaux, parfois appelés « niches fiscales », accordés aux entreprises et aux particuliers ?

% Opposé(e) : 26%

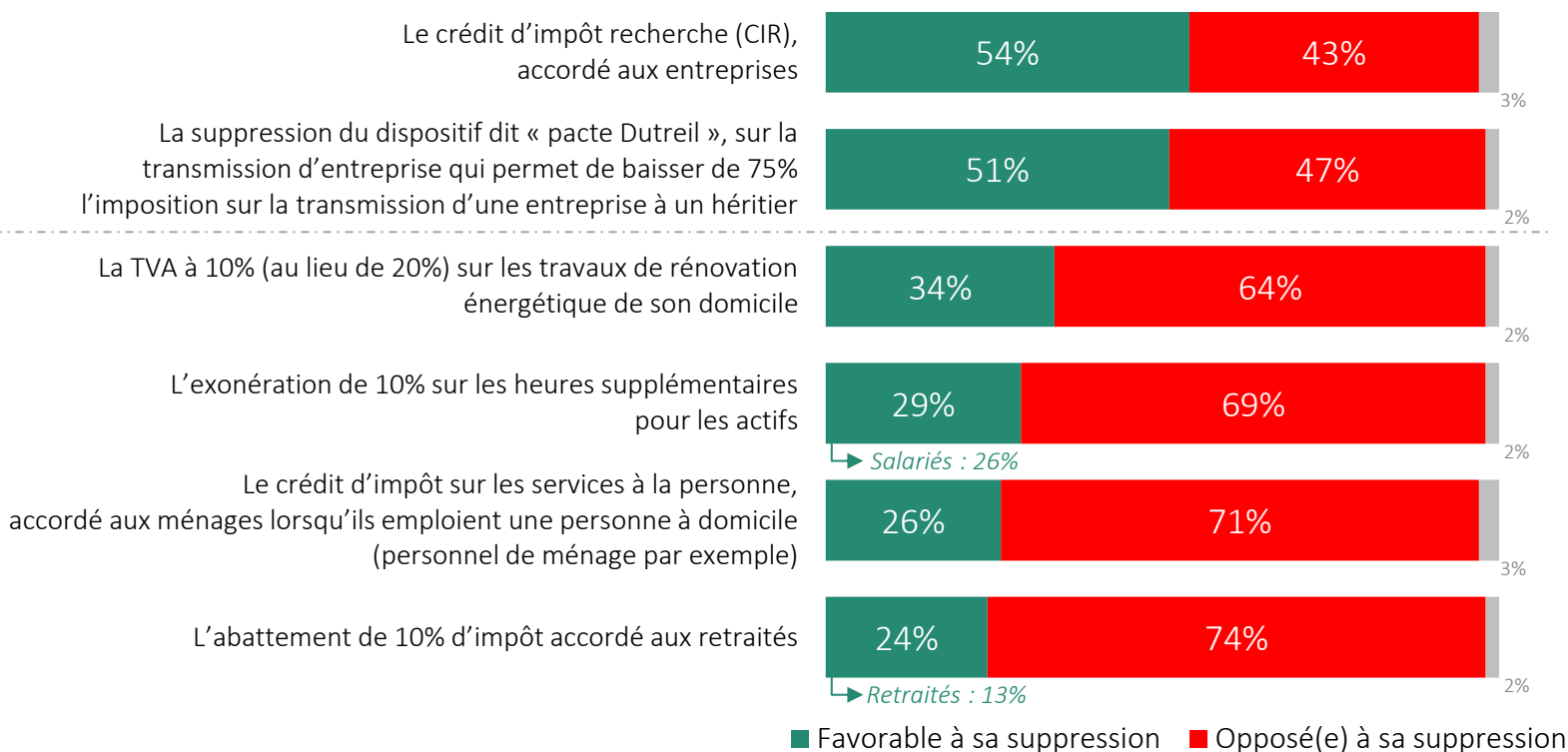
% Favorable : 74%



## ... mais dans les faits, quand on leur détaille les principales « niches », les Français sont majoritairement opposés à ce que l'on touche à chacune d'elles



Voici à présent certains des principaux avantages fiscaux (niches fiscales) qui pourraient être supprimés. Pour chacun d'eux, dites-nous si vous êtes favorable à ce qu'ils soient supprimés :



En moyenne **61%** des Français sont opposés à ce que l'on supprime ces 6 « niches » seulement 36% y sont favorables

L'opposition est même de 70% si l'on exclut les 2 niches touchant les entreprises