

# ODOXA

L'Opinion tranchée

## Baromètre de l'économie

*Avril 2026*

LEVÉE D'EMBARGO : JEUDI 2 AVRIL 2026 À 6H30

Sondage réalisé pour



Challenge<sup>s</sup> et



# Méthodologie



## Recueil

Enquête réalisée auprès d'un échantillon de Français interrogés par Internet les **25 et 26 mars 2026**.



## Echantillon

Echantillon de **1 005 Français** représentatif de la population française âgée de 18 ans et plus.

*La représentativité de l'échantillon est assurée par la méthode des quotas appliqués aux variables suivantes : sexe, âge et profession de l'interviewé après stratification par région et catégorie d'agglomération*

# Précisions sur les marges d'erreur

Chaque sondage présente une incertitude statistique que l'on appelle marge d'erreur. Cette marge d'erreur signifie que le résultat d'un sondage se situe, avec un niveau de confiance de 95%, de part et d'autre de la valeur observée. La marge d'erreur dépend de la taille de l'échantillon ainsi que du pourcentage observé.

Taille de l'Echantillon	Si le pourcentage observé est de ...					
	5% ou 95%	10% ou 90%	20% ou 80%	30% ou 70%	40% ou 60%	50%
200	3,1	4,2	5,7	6,5	6,9	7,1
300	2,5	3,5	4,6	5,3	5,7	5,8
400	2,2	3,0	4,0	4,6	4,9	5,0
500	1,9	2,7	3,6	4,1	4,4	4,5
600	1,8	2,4	3,3	3,7	4,0	4,1
800	1,5	2,5	2,8	3,2	3,5	3,5
900	1,4	2,0	2,6	3,0	3,2	3,3
1 000	1,4	1,8	2,5	2,8	3,0	3,1
2 000	1,0	1,3	1,8	2,1	2,2	2,2
3000	0,8	1,1	1,4	1,6	1,8	1,8

*Lecture du tableau : Dans un échantillon de 1000 personnes (lorsque l'ensemble des Français est interrogé), si le pourcentage observé est de 20% la marge d'erreur est égale à 2,5 points : le pourcentage réel est donc compris dans l'intervalle [17,5 ; 22,5].*

# « L'œil du sondeur » : enseignements clés du sondage par Gaël Sliman, président d'Odoxa

**83% des Français jugent que le bilan économique d'Emmanuel Macron depuis 10 ans est « un échec »**

## 1) Le moral économique des Français poursuit sa dégringolade en avril

La guerre en Iran accentue encore le pessimisme des Français en l'avenir économique. En avril, 84% des Français se disent moins confiants sur l'avenir de la situation économique de leur pays contre 16%, seulement, qui se disent plus optimistes.

## 2) Le bilan économique d'Emmanuel Macron est un « échec » pour 83% des Français

Alors que nous fêtons ce mois-ci les 9 ans à l'Élysée d'Emmanuel Macron et les 10 ans de la création de son mouvement « En Marche », le bilan économique que tirent les Français de la présidence Macron est catastrophique.

83% des Français estiment que son bilan économique global depuis 2017 est un « échec » contre seulement 16% qui jugent que c'est « plutôt une réussite ».

Désormais, seuls les sympathisants de son propre parti sont une majorité (68%) à juger positivement son bilan économique ; plus de 80% des sympathisants de gauche, les trois-quarts de ceux de droite et la quasi-totalité des RN (97%) jugent que son bilan est un échec.

## 3) Dans le détail, domaine par domaine ce n'est pas mieux, même sur le chômage !

89% des Français jugent qu'il a un mauvais bilan sur le pouvoir d'achat, 85% sur les retraites comme sur la croissance économique, 81% sur la fiscalité, 76% sur le développement des entreprises françaises, 69% sur l'attractivité de la France et même 68% sur le développement de l'innovation... dur pour le héros de la « start-up nation » !

Les Français sont aussi très sévères, voire injustes, sur le chômage : 77% pensent que son bilan est mauvais alors que le chômage a baissé de 25 à 30% depuis sa première élection en 2017.

## 4) Les Français pensent que le Macronisme n'a fait que des « perdants » à part « les riches »

Selon nos concitoyens, les vrais « grands gagnants » du Macronisme depuis une décennie seraient « les grandes fortunes » (77% pensent qu'elles ont été avantagées par sa politique) et les salariés à « hauts revenus » (69%) ... bref « les riches ».

Inversement, ils pensent que les ouvriers (86% pensent qu'ils ont été désavantagés par la politique d'Emmanuel Macron), les personnes aux revenus modestes (82%), les chômeurs (74%), les retraités (82%) et les Français habitant à la campagne (88%) ont largement pâti de sa politique économique.

# Synthèse détaillée du baromètre (1/3)

*Gaël Sliman, président d'Odoxa*

**83% des Français jugent que le bilan économique d'Emmanuel Macron depuis 10 ans est « un échec »**

## **1) Sur fond de moral économique en berne, le bilan économique d'Emmanuel Macron est perçu comme un « échec » par les Français**

La guerre en Iran accentue encore le pessimisme des Français en l'avenir économique. En avril, 84% des Français se disent moins confiants sur l'avenir de la situation économique de leur pays contre 16%, seulement, qui se disent plus optimistes.

Notre indice de moral économique s'établit ainsi à -68 (« optimistes » – « pessimistes »), soit une baisse de 2 points depuis mars et de 4 points depuis le début de l'année.

Dans ce contexte, alors que nous fêtons ce mois-ci les 9 ans à l'Élysée d'Emmanuel Macron et les 10 ans de la création de son mouvement « En Marche », le bilan économique que tirent les Français de la présidence Macron est catastrophique.

Alors que sa capacité à redresser l'économie du pays était, il y a dix ans, le principal atout d'Emmanuel Macron dans l'opinion, nos concitoyens ne le voient plus du tout comme « le Mozart de l'économie » : 83% des Français estiment que son bilan économique global depuis 2017 est un « échec » contre seulement 16% qui jugent que c'est « plutôt une réussite ».

Alors que ce sentiment de compétence économique perçue était majoritaire en 2017, y compris chez ceux qui ne l'aimaient pas et ne votaient pas pour lui, désormais, seuls les sympathisants de son propre parti sont une majorité (68%) à juger positivement son bilan économique (et encore, 30% des sympathisants « Renaissance » -ex « En Marche »- pensent aussi que son bilan est un échec). A part ses propres supporters, personne ne crédite plus Emmanuel Macron d'avoir un bon bilan économique : plus de 80% des sympathisants de gauche, les trois-quarts de ceux de droite et la quasi-totalité des RN (97%) jugent que son bilan est un échec.

## **2) Dans le détail, domaine par domaine ce n'est pas mieux, même sur le chômage !**

Sur les 8 grands domaines économiques testés dans le sondage, plus des deux-tiers des Français (en moyenne 79% sur le 8 domaines) jugent « mauvais » le bilan de l'action économique du Président. Dans le détail, sur le pouvoir d'achat – priorité absolue des Français – 89% pensent qu'il a un mauvais bilan, sur les retraites ils sont 85% et sur la croissance économique aussi.

# Synthèse détaillée du baromètre (2/3)

*Gaël Sliman, président d'Odoxa*

Même sur des domaines, qui étaient historiquement des « forces » pour le Macronisme, son bilan est perçu négativement : 81% sur la fiscalité, 76% sur le développement des entreprises françaises, 69% sur l'attractivité de la France et même 68% sur le développement de l'innovation... dur pour le héros de la « start-up nation » !

Encore plus sévères, voire injustes, plus des trois-quarts des Français (77%) pensent aussi que son bilan est mauvais sur le chômage ... alors que le chômage a baissé de 25 à 30% depuis sa première élection en 2017 : il est à 7,9% fin 2025, alors qu'il était à 10,1% fin 2016 avant sa première élection.

Le bilan économique détaillé d'Emmanuel Macron était déjà perçu comme « mauvais » avant sa réélection en 2022.

En moyenne, plus des deux-tiers des Français le jugeaient « mauvais » sur les domaines économiques testés en décembre 2021. Mais les choses se sont encore dégradées depuis, avec des baisses de 16 points sur le chômage, de 18 points sur la fiscalité et de 14 points sur le pouvoir d'achat.

### **3) Sur le plan économique, les Français pensent que le Macronisme n'a fait que de « perdants » ... à part « les riches »**

En plus d'être jugé « mauvais » sur le plan économique, Emmanuel Macron est de plus en plus perçu comme un Président injuste, « des riches », faisant de très nombreux « perdants » (la plupart des Français) et quelques « gagnants ».

Ainsi, si l'on interroge les Français pour savoir si telle ou telle catégorie de la population a été plutôt « avantagée » ou « désavantagée » par sa politique économique depuis 2017, les Français identifient 4 « gagnants » parmi des catégories représentant moins de 10% de la population française et 6 « perdants » représentant plus des neuf dixièmes de la population du pays.

Selon nos concitoyens, les vrais « grands gagnants » du Macronisme depuis une décennie seraient « les grandes fortunes » (77% pensent qu'elles ont été avantagées par sa politique) et les salariés à « hauts revenus » (69%) ... bref « les riches ». D'ailleurs, les Français les plus aisés interrogés dans le sondage partagent ce sentiment : 73% pensent effectivement que la politique économique du Président a profité aux salariés les plus aisés.

Les Français sont aussi une majorité (mais plus étroite) à considérer que les « chefs d'entreprises » (54%) et les « cadres » (52%) auraient plutôt profité de la politique économique menée. Mais ce sentiment n'est pas du tout partagé par les premiers concernés : 70% des « chefs d'entreprises et travailleurs indépendants » pensent avoir souffert de sa politique économique, tout comme 69% des cadres !

# Synthèse détaillée du baromètre (3/3)

*Gaël Sliman, président d'Odoxa*

Inversement, les Français pensent que les ouvriers (86% pensent qu'ils ont été désavantagés par la politique d'Emmanuel Macron), les personnes aux revenus modestes (82%), les chômeurs (74%) et les retraités (82%) ont largement pâti de sa politique économique. En plus de maltraiter les « pauvres » plus encore qu'il n'aurait favorisé les « riches », Macron est perçu comme un Président favorisant les grandes villes plutôt que la France rurale et périurbaine.

43% pensent que les habitants des grandes villes ont profité de sa politique (mais 55% pensent qu'ils en ont souffert) alors qu'ils ne sont que 10% à le penser s'agissant des personnes habitant en zones rurales et dans les petites communes (88% pensent au contraire qu'ils ont souffert de sa politique). Cette fois, les intéressés (ouvriers, chômeurs, retraités) partagent tout à fait l'opinion générale en ayant eux-aussi le sentiment d'avoir été les victimes du Macronisme.

Emmanuel Macron restera donc sans doute dans l'histoire comme un Président « des riches et des grandes villes » ayant eu un bien mauvais bilan économique, qui aura pénalisé l'immense majorité de la population française. Vraie ou fausse (sur le chômage on peut au moins douter de la pertinence de ce jugement) cette perception aura valeur de « fait » tant elle semble profondément ancrée dans les consciences.

*Gaël Sliman, président d'Odoxa*



# *Résultats du sondage*

# Moral économique des Français



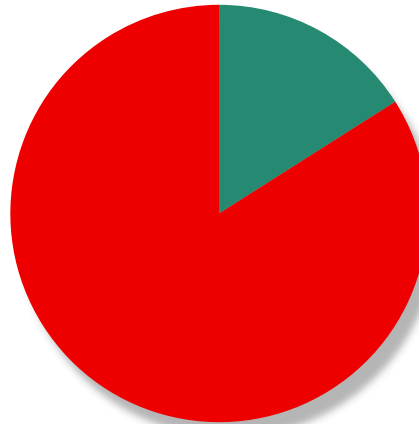
Depuis ces dernières semaines, êtes-vous plutôt plus confiant(e) ou plutôt moins confiant(e) concernant l'avenir de la situation économique en France ?

**Plutôt moins confiant(e)**  
**84%**

*Mars 2026\* : 83%*

**Plutôt plus confiant(e)**  
**16%**

*Mars 2026\* : 17%*



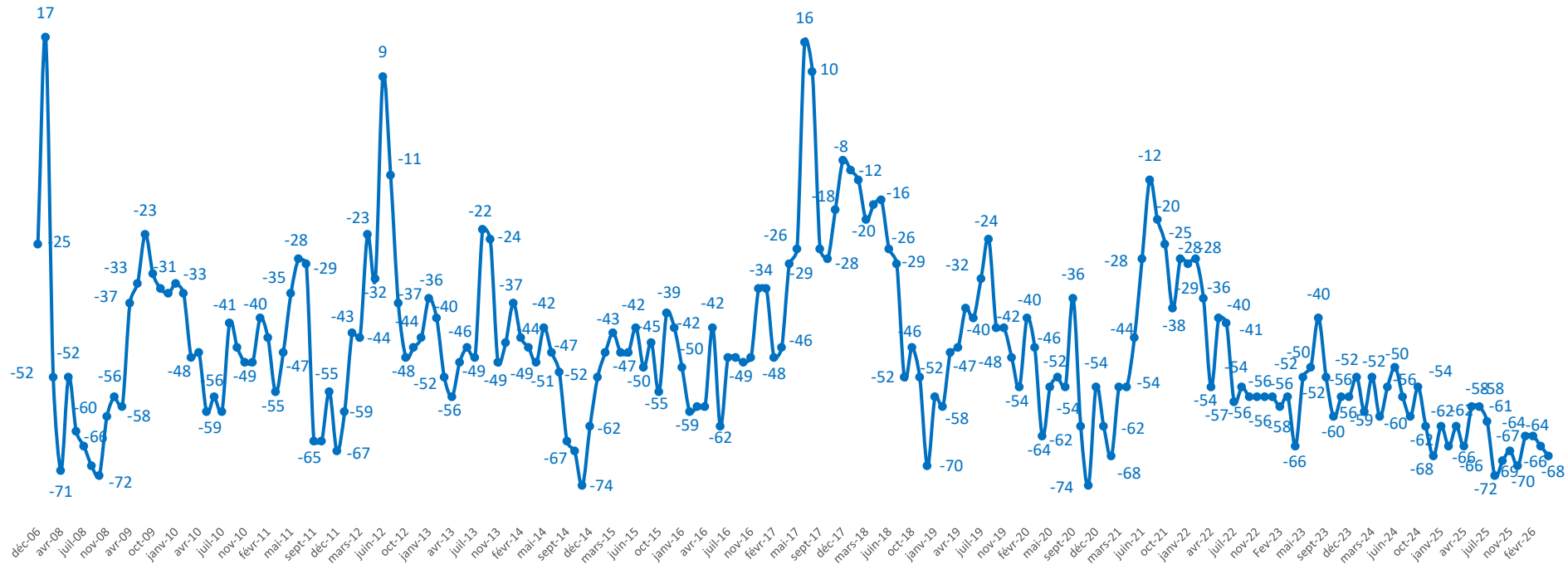
**INDICE « Plutôt plus confiant(e) » - « Plutôt moins confiant(e) » = - 68**

*Rappel du mois précédent\* : - 66*

# Evolution de l'indice de moral économique (confiance – défiance)



Depuis ces dernières semaines, êtes-vous plutôt plus confiant(e) ou plutôt moins confiant(e) concernant l'avenir de la situation économique en France ?

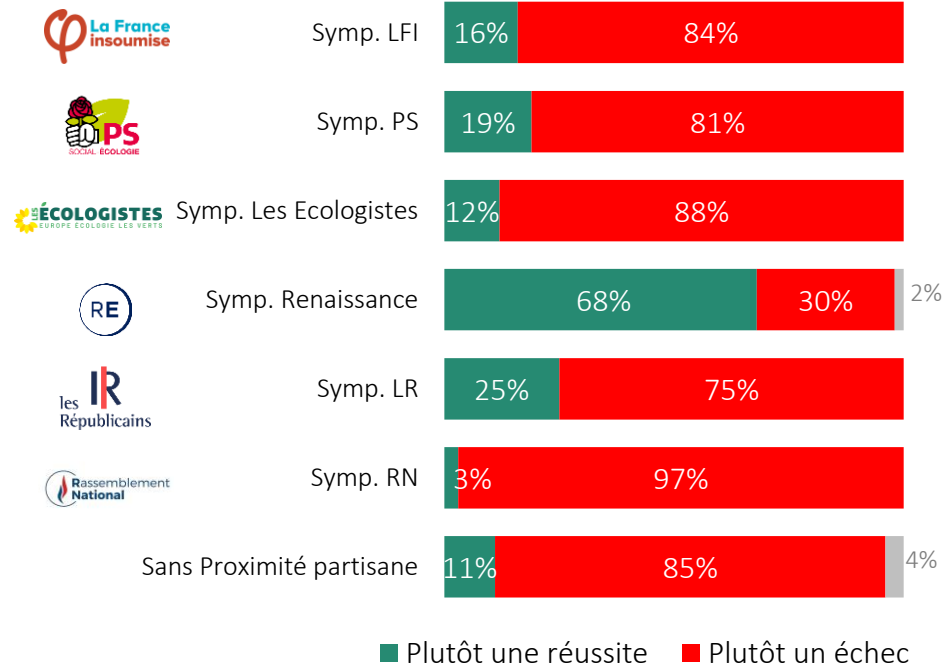
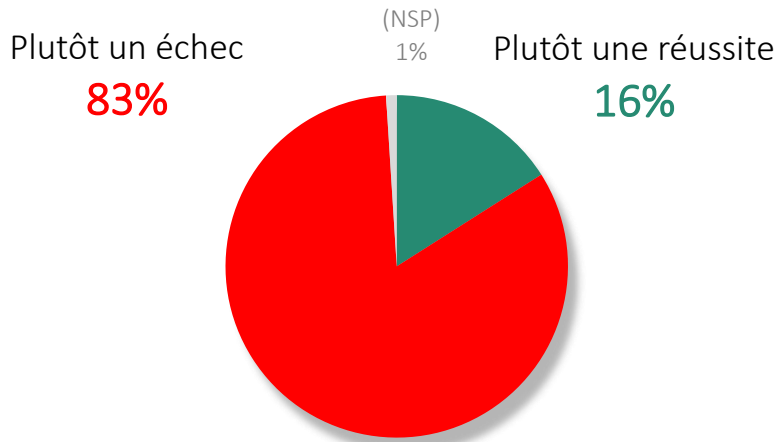


\* Jusqu'en juillet 2014, ce baromètre était réalisé par BVA pour Axys Consultants, BFM et Challenges

# Bilan économique d'Emmanuel Macron



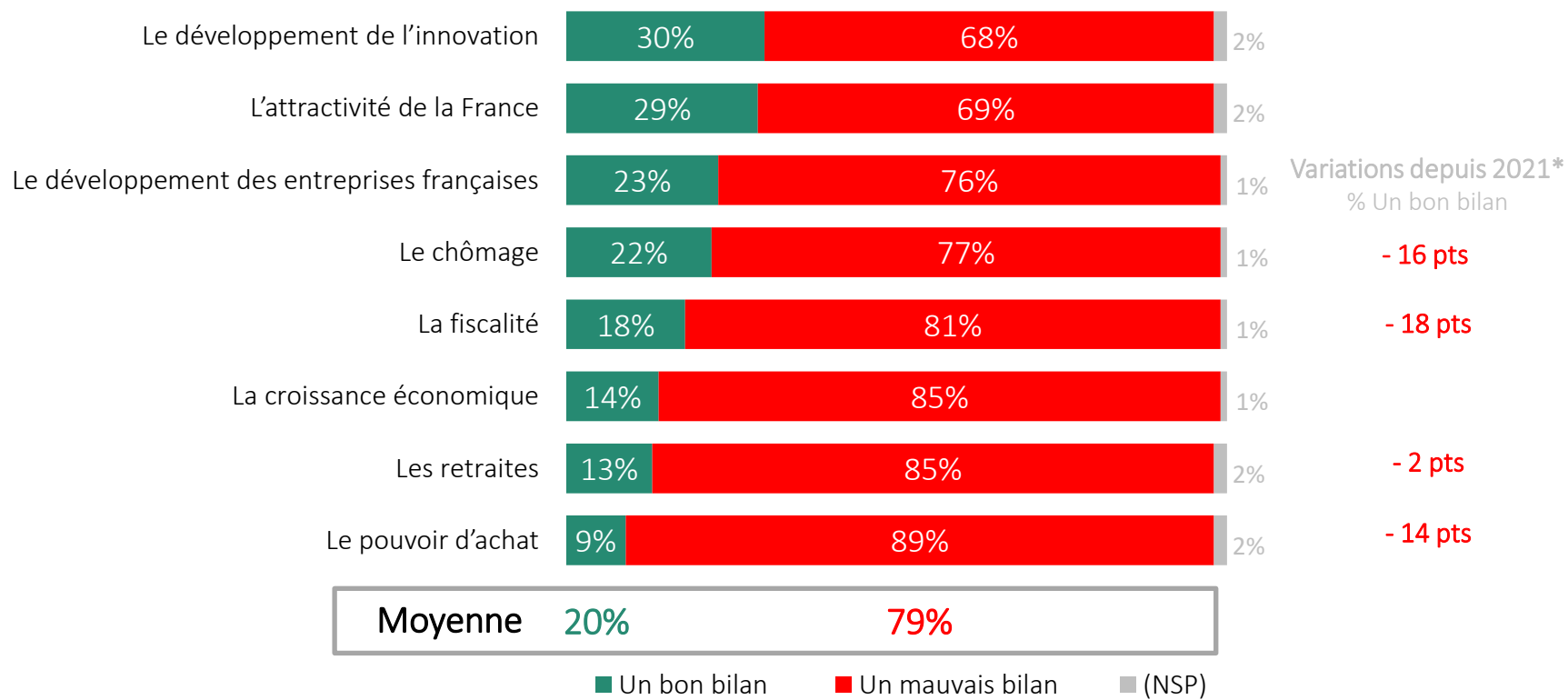
Aujourd'hui, diriez-vous que le bilan économique d'Emmanuel Macron depuis 2017 est plutôt une réussite ou plutôt un échec ?



# Bilan de l'action économique d'Emmanuel Macron dans différents domaines



Dans chacun des domaines suivants, quel bilan tirez-vous de l'action économique d'Emmanuel Macron depuis son élection ?

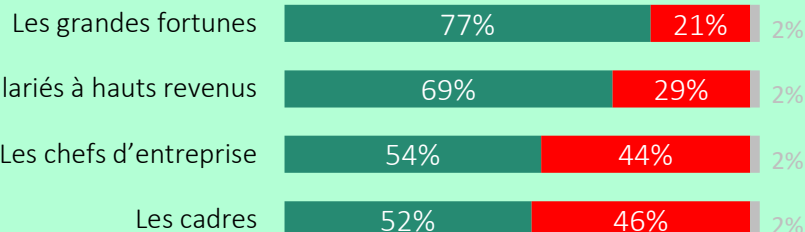


# Perception des « gagnants » et des « perdants » du Macronisme



Pour chacune des catégories de populations suivantes, dites-nous si selon vous elle a été plutôt avantagée ou plutôt désavantagée par la politique économique et fiscale conduite par Emmanuel Macron depuis 2017 ?

## Les « gagnants »



Regard sur sa catégorie :

Foyers les plus aisés\*\*\* : 73% - 26%

Indépendants : 29% - 70%

Cadres : 31% - 69%

Variations depuis 2017  
% Plutôt désavantagée

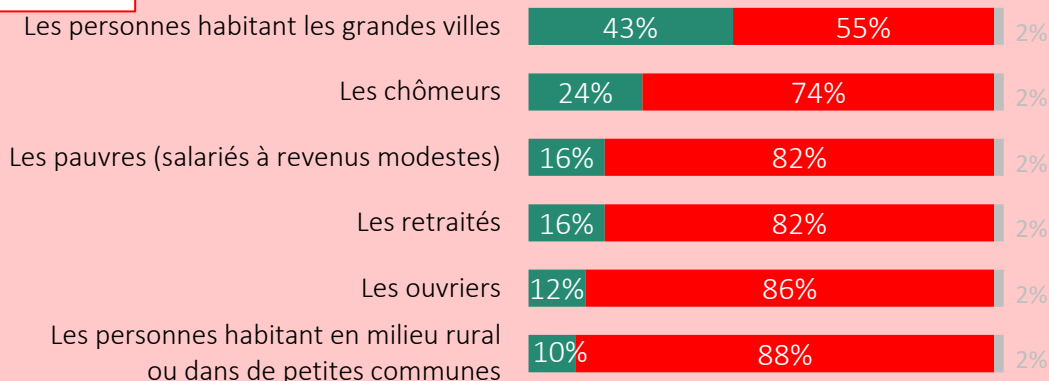
+ 10 pts\*

+ 7 pts\*

+ 28 pts\*

+ 11 pts\*\*

## Les « perdants »



Grandes villes : 42% - 56%

Agglo. parisienne : 39% - 60%

Chômeurs : 4% - 96%

Foyers les plus modestes\*\*\* : 11% - 89%

Retraités : 17% - 82%

Ouvriers : 16% - 82%

Communes rurales : 8% - 90%

Petites villes : 4% - 94%

Non testé

+ 16 pts\*\*

+ 8 pts\*

- 3 pts\*\*

+ 23 pts\*\*

Non testé

■ Plutôt avantagée ■ Plutôt désavantagée ■ (NSP)

En moyenne, sur les 8 catégories déjà testées en 2017, le % « plutôt désavantagée » a progressé de 12,5 pts

\*Baromètre politique Odoxa, octobre 2017

\*\*Rendez-vous de l'Eco Odoxa, juillet 2017

\*\*\*Foyers les plus aisés : revenu net mensuel du foyer > 3 500 €

Foyers les plus modestes : revenu net mensuel du foyer < 1 500 €