

ODOXA

L'Opinion tranchée

Baromètre de l'économie

Juillet 2026

LEVÉE D'EMBARGO : JEUDI 2 JUILLET 2026 À 6H30

Sondage réalisé pour



Challenge^s et



Méthodologie



Recueil

Enquête réalisée auprès d'un échantillon de Français interrogés par Internet les **24 et 25 juin 2026**.



Echantillon

Echantillon de **1 005 Français** représentatif de la population française âgée de 18 ans et plus.

La représentativité de l'échantillon est assurée par la méthode des quotas appliqués aux variables suivantes : sexe, âge et profession de l'interviewé après stratification par région et catégorie d'agglomération

Précisions sur les marges d'erreur

Chaque sondage présente une incertitude statistique que l'on appelle marge d'erreur. Cette marge d'erreur signifie que le résultat d'un sondage se situe, avec un niveau de confiance de 95%, de part et d'autre de la valeur observée. La marge d'erreur dépend de la taille de l'échantillon ainsi que du pourcentage observé.

Taille de l'Echantillon	Si le pourcentage observé est de ...					
	5% ou 95%	10% ou 90%	20% ou 80%	30% ou 70%	40% ou 60%	50%
200	3,1	4,2	5,7	6,5	6,9	7,1
300	2,5	3,5	4,6	5,3	5,7	5,8
400	2,2	3,0	4,0	4,6	4,9	5,0
500	1,9	2,7	3,6	4,1	4,4	4,5
600	1,8	2,4	3,3	3,7	4,0	4,1
800	1,5	2,5	2,8	3,2	3,5	3,5
900	1,4	2,0	2,6	3,0	3,2	3,3
1 000	1,4	1,8	2,5	2,8	3,0	3,1
2 000	1,0	1,3	1,8	2,1	2,2	2,2
3000	0,8	1,1	1,4	1,6	1,8	1,8

Lecture du tableau : Dans un échantillon de 1000 personnes (lorsque l'ensemble des Français est interrogé), si le pourcentage observé est de 20% la marge d'erreur est égale à 2,5 points : le pourcentage réel est donc compris dans l'intervalle [17,5 ; 22,5].

« L'œil du sondeur » : enseignements clés du sondage

par Gaël Sliman, président d'Odoxa

Pour les Français, on est « riche » à partir de 5000€ par mois

1) Le moral économique des Français chute en juin :

-5 points de confiance et 84% de défiants sur l'avenir de la situation économique de notre pays

Les Français n'aiment pas les riches ? Pas si sûr, et en tout cas, de moins en moins vrai :

2) D'abord, pour eux, un « riche » n'est pas si riche :

Ils répondent depuis 20 ans qu'un riche, c'est quelqu'un qui gagne plus de 5000€ par mois et/ou dispose d'un patrimoine supérieur ou égal à 500 000€. C'est peu... mais c'est aussi ce que dit l'INSEE : ces valeurs vous situent en effet dans les 10 à 20% les plus aisés de la population

3) Ensuite, ils veulent de moins en moins les « taxer » et sont nombreux à privilégier aussi d'autres pistes pour résoudre nos déficits publics :

Certes, parmi les solutions proposées, l'augmentation des impôts des plus riches est celle qui suscite toujours le plus d'approbation dans l'opinion : 68%. Mais leur adhésion à cette idée ne cesse de reculer : -12 points en deux ans

Par ailleurs, les riches ne sont pas les seuls à qui les Français demandent des efforts : ils sont aussi une majorité à approuver l'idée de réduire les aides sociales (56%) et de réduire le nombre de fonctionnaires (52%).

Synthèse détaillée du baromètre (1/3)

Gaël Sliman, président d'Odoxa

Pour les Français, on est « riche » à partir de 5000€ par mois

1) Le moral économique des Français chute en juin : -5 points et 84% de défiants sur l'avenir de la situation économique de notre pays

Après la légère embellie de mai, le moral économique des Français replonge en juin.

Avec 84% de défiance en l'avenir de la situation économique du pays contre 16% de confiants, le moral chute de 5 points et l'indice (confiants – défiants) s'établit à -68, pour retrouver les niveaux de pessimisme d'avril.

C'est le signe que la paix au Moyen-Orient (et la baisse du cours du pétrole) ne semble pas du tout pérenne à nos concitoyens, par ailleurs sans doute passablement démoralisés par la canicule en cours.

2) C'est quoi un « riche » en termes de salaires/revenus ?

Pour les Français, le « riche » n'est pas du tout un « mégariche » ; quand on leur parle de riches, ils ne pensent pas une seconde à Bernard Arnault ou à Xavier Niel, mais plutôt à leur voisin du bout de la rue qui a un appartement (ou une maison) un peu plus grand que le leur ou une voiture un peu plus chère que la leur.

Ainsi, quand on leur demande « à partir de quel revenu mensuel net peut-on considérer qu'une personne est riche ? » les Français nous répondent avec une remarquable constance depuis 20 ans qu'on est « riche » à partir de 5000€ par mois ; soit seulement un peu plus de deux fois le salaire médian (et un peu moins de deux fois le salaire moyen). C'est peu.

Encore plus fort, les autres Français, ceux qui situent le seuil de la richesse au-delà de 5000€ par mois ne le placent pas beaucoup plus haut : 32% le situent entre 5000 et 20 000€ par mois.

Finalement, seuls 4% des Français pensent qu'on est riche au-delà de 20 000€ par mois.

Synthèse détaillée du baromètre (2/3)

Gaël Sliman, président d'Odoxa

Et cette perception est constante depuis 20 ans : tous les ans (ou presque, en 2020 le niveau médian de richesse était situé à 6000€ et en 2006, à 4600€) avec une régularité de métronome les Français situent toujours la richesse à ce seuil, alors que le revenu médian de nos concitoyens, lui, a augmenté de plus de 40% durant cette période.

La perception du « riche », elle, n'a pas suivi.

3) Et en termes de patrimoine, c'est quoi un « riche » ?

En termes de patrimoine, le « riche » n'est pas non plus si « riche » :

Quand on demande aux Français, « selon vous à partir de quel montant de patrimoine immobilier et financier peut-on considérer qu'une personne est riche ? », leur réponse est 500 000 €... et seuls 17% d'entre eux jugent que ce n'est qu'au-delà d'1 million d'euros de patrimoine que l'on peut être considéré comme un « riche ».

500 000 €, c'est juste un peu plus du double du patrimoine médian des Français selon l'INSEE (205 000€ en 2024).

Là encore ce chiffre est donné avec constance depuis 20 ans (sauf en 2011), signe que les représentations de la richesse – en patrimoine comme en salaire – n'évoluent pas beaucoup et ne suivent pas l'évolution de l'inflation.

Pour faire simple, depuis 20 ans que nous effectuons ces mesures chaque année, nous pouvons bien l'affirmer : le riche, c'est celui qui gagne deux fois plus que moi... et ce, quel que soit le niveau de revenu ou de « CSP » des personnes interrogées.

Alors, irréalistes les Français ? On n'est quand même pas « riche » avec 5000€ par mois, non !?

Pas si fous que cela en fait, en tout cas d'un point de vue statistique :

Tel François Hollande en son temps (qui situait la richesse à 4000€ par mois), les Français situent en réalité le seuil de richesse au niveau statistique tel que l'INSEE l'entend.

Synthèse détaillée du baromètre (3/3)

Gaël Sliman, président d'Odoxa

Effectivement, selon l'INSEE, avec 5000€ par mois de salaire on se situe bien dans les 10% de salariés les mieux rémunérés (donc les plus « riches ») en France.

Et avec 500 000€ de patrimoine, on se situe dans les 20% de Français les plus « riches » et quand on se situe entre 500 000€ et 1 000 000€, on se situe dans les 10% les plus « riches ».

Statistiquement, la définition des Français de la richesse est donc finalement plus « juste » que celle des journalistes et de la plupart des politiques.

4) Les Français veulent toujours taxer les « riches », mais moins qu'autrefois

Ce n'est pas qu'on n'aime pas les riches, d'ailleurs ceux que l'on considère comme riches ne le sont pas tant que cela, c'est que dans un contexte économique très tendu où l'on sait que des efforts devront être faits – voire des sacrifices – on préfère qu'ils soient portés par les riches.

Pour réduire le niveau de déficit public de la France, la solution à laquelle les Français sont les plus favorables, c'est bien à une augmentation des impôts des plus riches : 68% approuveraient cette solution.

Mais leur adhésion à cette idée ne cesse de reculer : -12 points en deux ans (ils étaient 80% à y être favorables en septembre 2024).

Et les riches ne sont pas les seuls à qui les Français demandent des efforts : ils sont aussi une majorité à approuver l'idée de réduire les aides sociales (56%) et de réduire le nombre de fonctionnaires (52%).

En revanche, les Français ne veulent pas voir augmenter leurs impôts (85% d'opposition) et, changement des temps, ils n'approuveraient plus du tout l'idée d'augmenter les impôts sur les entreprises : 63% y seraient aujourd'hui opposés, alors qu'ils étaient encore une majorité à y être favorables (56%) il y a deux ans, en septembre 2024.



Résultats du sondage

Moral économique des Français



Depuis ces dernières semaines, êtes-vous plutôt plus confiant(e) ou plutôt moins confiant(e) concernant l'avenir de la situation économique en France ?

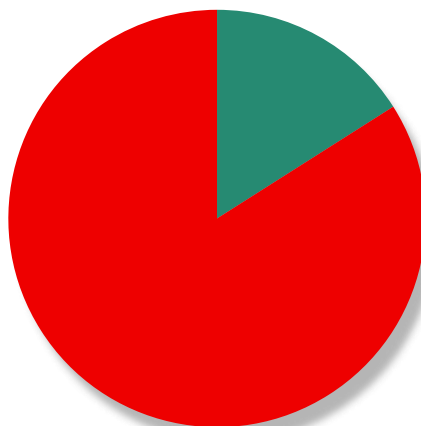
Plutôt moins confiant(e)
84%

Juin 2026 : 79%*

Plutôt plus confiant(e)
16%

Juin 2026 : 21%*

-5 pts*



INDICE « Plutôt plus confiant(e) » - « Plutôt moins confiant(e) » = - 68

Rappel du mois précédent : - 58*

Evolution de l'indice de moral économique (confiance – défiance) :

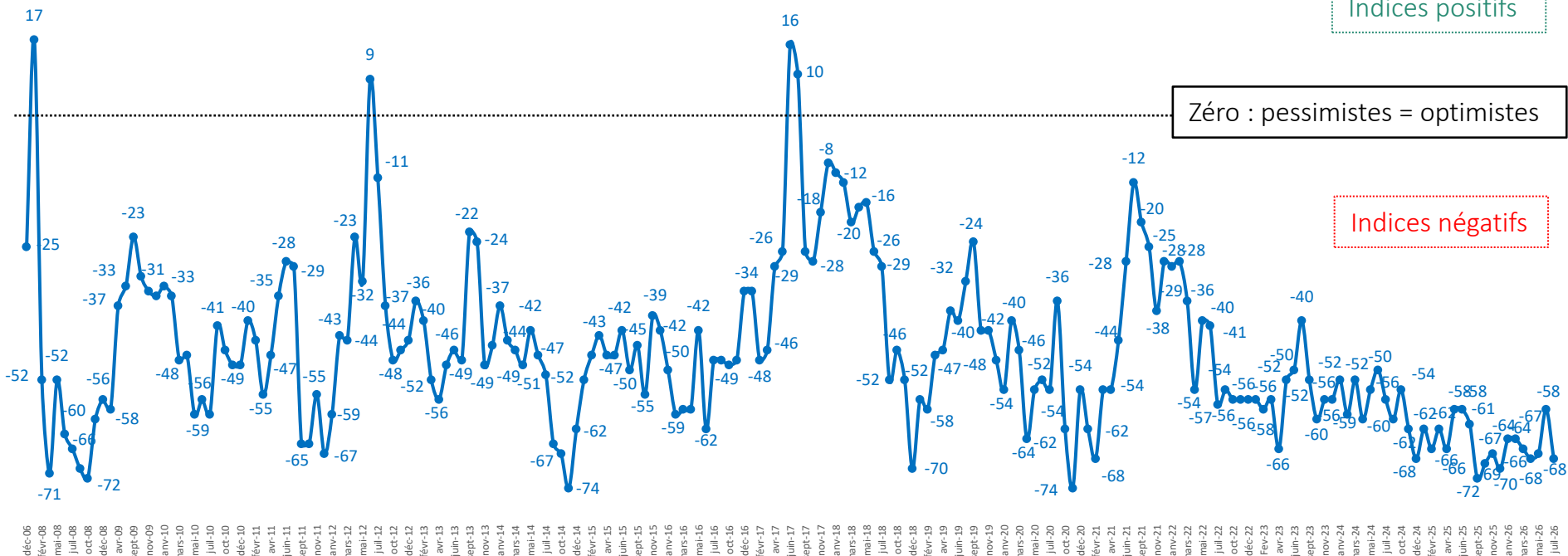


Depuis ces dernières semaines, êtes-vous plutôt plus confiant(e) ou plutôt moins confiant(e) concernant l'avenir de la situation économique en France ?

Indices positifs

Zéro : pessimistes = optimistes

Indices négatifs



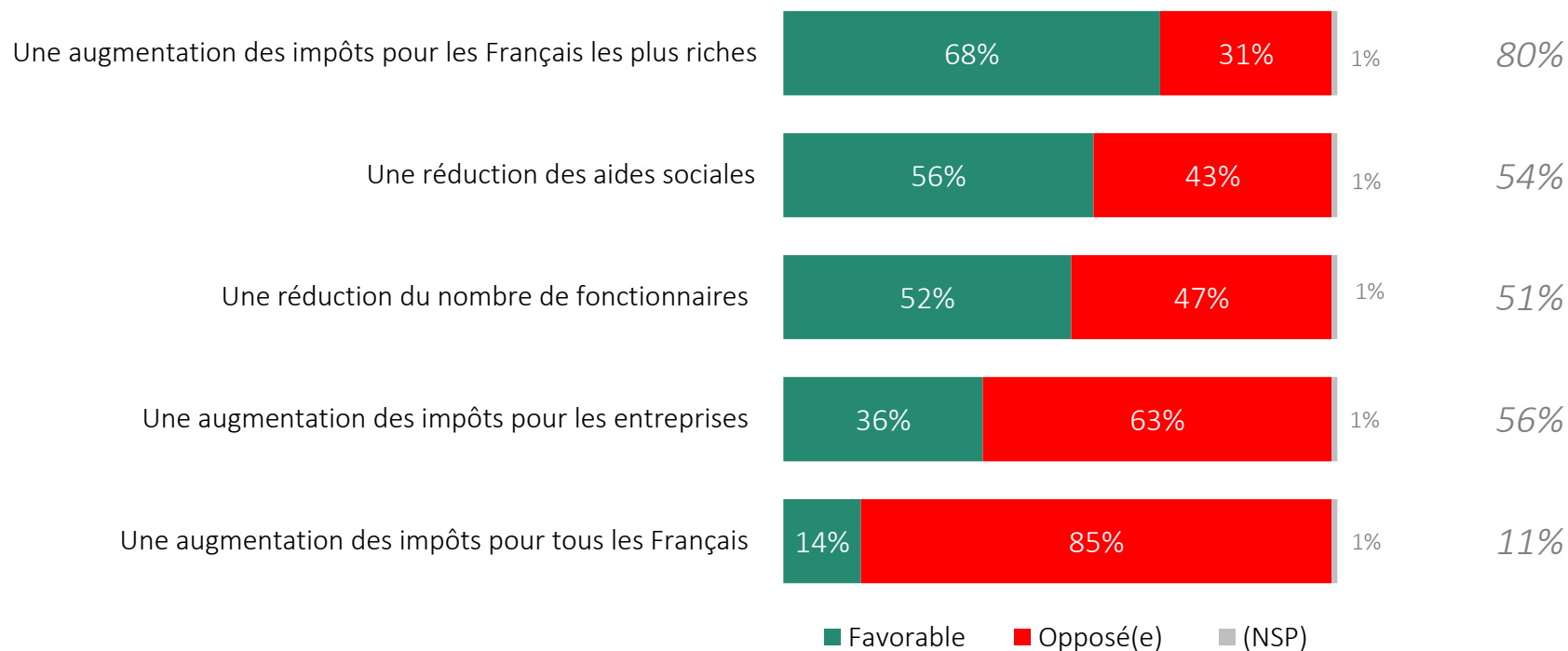
* Jusqu'en juillet 2014, ce baromètre était réalisé par BVA pour Axys Consultants, BFM et Challenges

Approbations des différentes mesures pour réduire le niveau de déficit public de la France



Pour réduire le niveau de déficit public de la France, seriez-vous favorable ou opposé(e) à... ?

Septembre 2024*



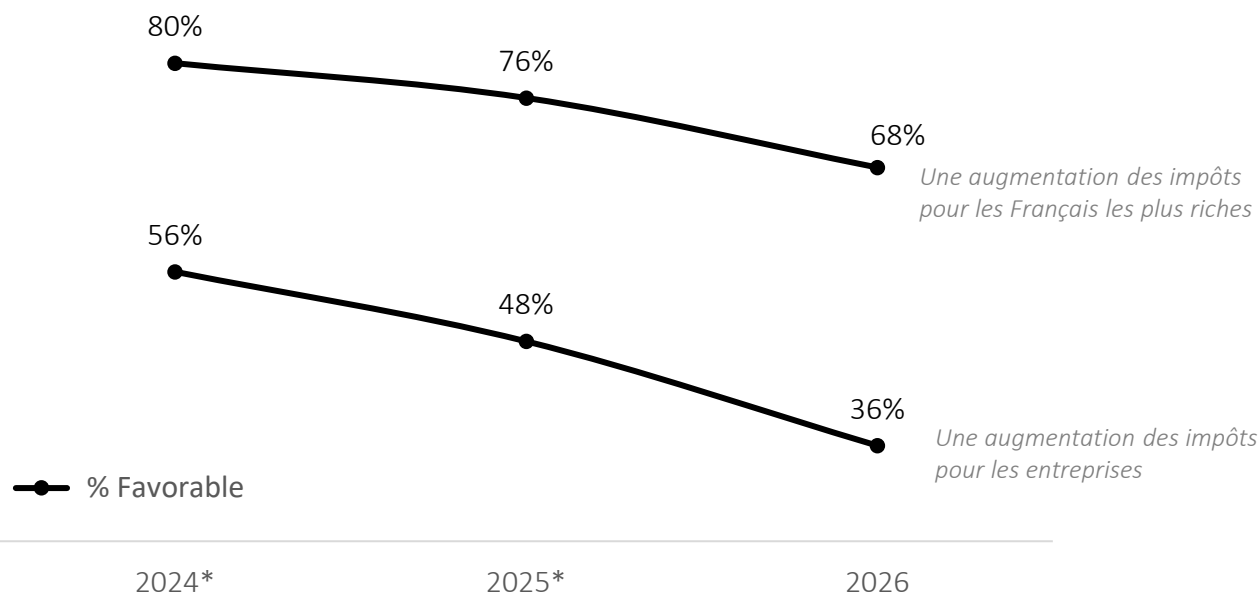
Approbations des différentes mesures pour réduire le niveau de déficit public de la France

Evolutions



Pour réduire le niveau de déficit public de la France, seriez-vous favorable ou opposé(e) à... ?

Evolution de la part de Français favorables à une augmentation des impôts pour les Français les plus riches et une augmentation des impôts pour les entreprises



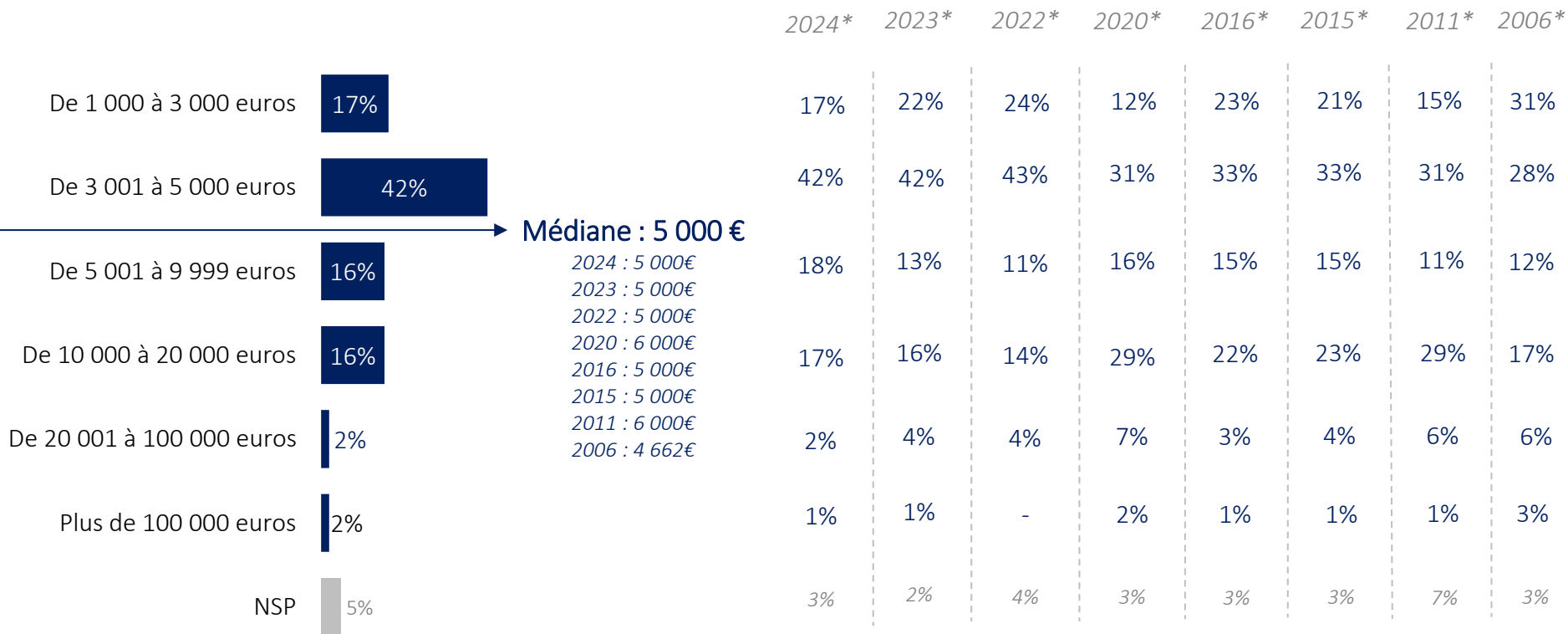
En deux ans, la part de Français favorables à une augmentation des impôts pour les entreprises a baissé de 20 points (56% à 36%).

La part de Français favorables à une augmentation des impôts pour les Français les plus riches reste majoritaire, mais recule elle aussi : -12 points en 2 ans.

A partir de quel revenu mensuel net peut-on considérer qu'une personne est riche ?



Selon vous, à partir de quel revenu mensuel net peut-on considérer qu'une personne est riche ?

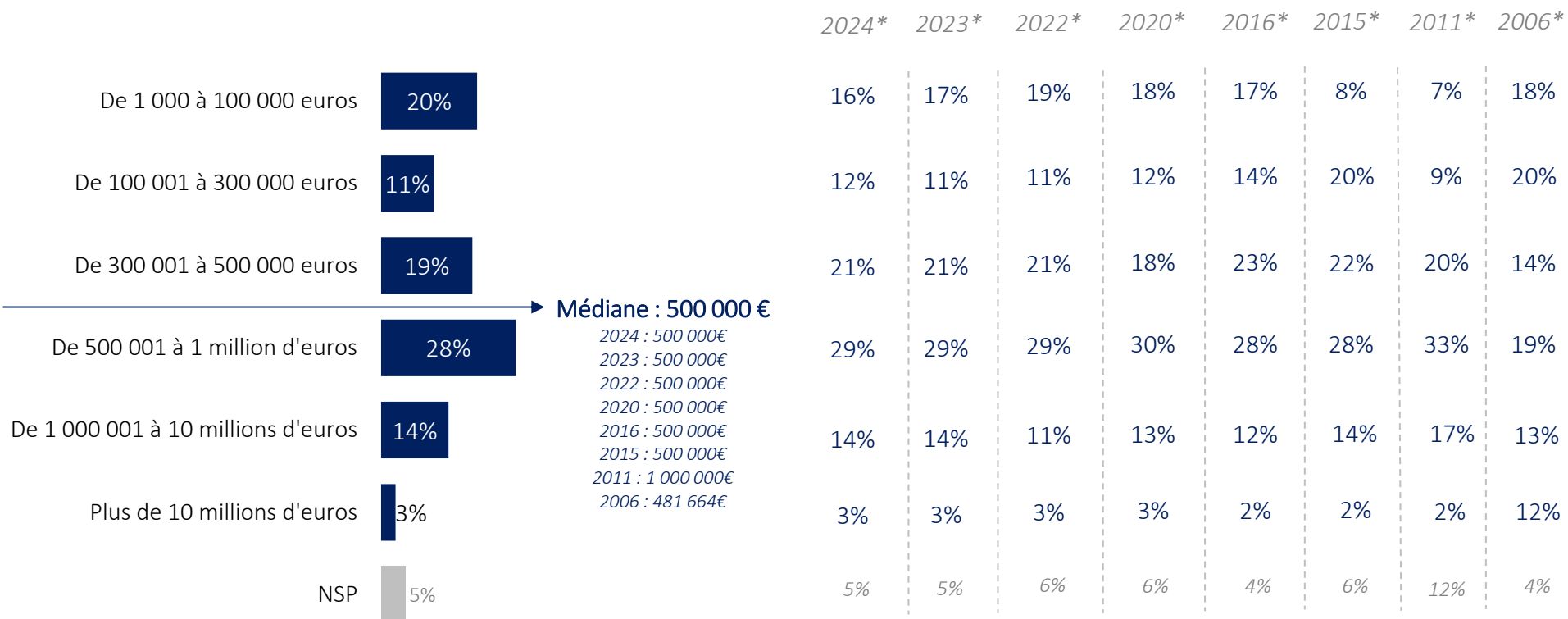


* 2024 : Baromètre de l'économie Odoxa pour AGIPI, Challenges et BFM Business, publié le 03/10/2024
 * 2023 : Baromètre de l'économie Odoxa pour AGIPI, Challenges et BFM Business, publié le 6 juillet 2023
 * 2022 : Baromètre de l'économie Odoxa pour Abeille Assurances, Challenges et BFM Business, publié le 07/07/2022
 * 2020 : Baromètre de l'économie Odoxa pour AVIVA, Challenges et BFM Business, publié le 09/07/2020
 * 2016 : Baromètre de l'économie Odoxa pour BFM Business, Challenges et Aviva publié le 07/07/2016
 * 2015 : Rendez-vous de l'économie Odoxa pour FTI Consulting, Les Echos et Radio Classique publié 23/06/2015
 * 2011 : Enquête réalisée par BVA pour BFM – Challenges publiée le 07/07/2011
 * 2006 : Enquête réalisée par CSA pour Challenges publiée en juin 2006

A partir de quel montant de patrimoine immobilier et financier peut-on considérer qu'une personne est riche ?



Selon vous à partir de quel montant de patrimoine immobilier et financier peut-on considérer qu'une personne est riche ?



* 2024 : Baromètre de l'économie Odoxa pour AGIPI, Challenges et BFM Business, publié le 03/10/2024
 2023 : Baromètre de l'économie Odoxa pour AGIPI, Challenges et BFM Business, publié le 6 juillet 2023
 2022 : Baromètre de l'économie Odoxa pour Abeille Assurances, Challenges et BFM Business, publié le 07/07/2022
 2020 : Baromètre de l'économie Odoxa pour AVIVA, Challenges et BFM Business, publié le 09/07/2020
 2016 : Baromètre de l'économie Odoxa pour BFM Business, Challenges et Aviva publié le 07/07/2016
 2015 : Rendez-vous de l'économie Odoxa pour FTI Consulting, Les Echos et Radio Classique publié 23/06/2015
 2011 : Enquête réalisée par BVA pour BFM – Challenges publiée le 07/07/2011
 2006 : Enquête réalisée par CSA pour Challenges publiée en juin 2006

