

ODOXA

L'Opinion tranchée

Baromètre de l'économie

Juin 2026

LEVÉE D'EMBARGO : JEUDI 4 JUIN 2026 À 6H30

Sondage réalisé pour



Challenge^s et



Méthodologie



Recueil

Enquête réalisée auprès d'un échantillon de Français interrogés par Internet les **27 et 28 mai 2026**.



Echantillon

Echantillon de **1 005 Français** représentatif de la population française âgée de 18 ans et plus.

La représentativité de l'échantillon est assurée par la méthode des quotas appliqués aux variables suivantes : sexe, âge et profession de l'interviewé après stratification par région et catégorie d'agglomération

Précisions sur les marges d'erreur

Chaque sondage présente une incertitude statistique que l'on appelle marge d'erreur. Cette marge d'erreur signifie que le résultat d'un sondage se situe, avec un niveau de confiance de 95%, de part et d'autre de la valeur observée. La marge d'erreur dépend de la taille de l'échantillon ainsi que du pourcentage observé.

Taille de l'Echantillon	Si le pourcentage observé est de ...					
	5% ou 95%	10% ou 90%	20% ou 80%	30% ou 70%	40% ou 60%	50%
200	3,1	4,2	5,7	6,5	6,9	7,1
300	2,5	3,5	4,6	5,3	5,7	5,8
400	2,2	3,0	4,0	4,6	4,9	5,0
500	1,9	2,7	3,6	4,1	4,4	4,5
600	1,8	2,4	3,3	3,7	4,0	4,1
800	1,5	2,5	2,8	3,2	3,5	3,5
900	1,4	2,0	2,6	3,0	3,2	3,3
1 000	1,4	1,8	2,5	2,8	3,0	3,1
2 000	1,0	1,3	1,8	2,1	2,2	2,2
3000	0,8	1,1	1,4	1,6	1,8	1,8

Lecture du tableau : Dans un échantillon de 1000 personnes (lorsque l'ensemble des Français est interrogé), si le pourcentage observé est de 20% la marge d'erreur est égale à 2,5 points : le pourcentage réel est donc compris dans l'intervalle [17,5 ; 22,5].

« L'œil du sondeur » : enseignements clés du sondage par Gaël Sliman, président d'Odoxa (1/2)

L'enjeu pour Sophie Binet et Marylise Léon est de redorer le blason des syndicats en France

Moral économique des Français : enfin une embellie

Même si 79% des Français se disent toujours pessimistes sur l'avenir de la situation économique de leur pays, le moral des Français s'améliore tout de même sensiblement en juin. La part des « confiants » progresse de 5 points par rapport à mai et notre indice (confiants – défiants) gagne 9 points en un mois et même 10 points depuis avril.

Questions d'actualité sur l'image des syndicats :

Les syndicats sont globalement impopulaires en France :

62% des Français ont une « mauvaise opinion » des organisation syndicales « en général » contre seulement 38% qui en ont une « bonne opinion ».

Les deux principales centrales syndicales n'échappent pas à cette mauvaise image :

La CGT et la CFDT recueillent toutes les deux une nette majorité de mauvaises opinions : 62% pour la CGT et 57% pour la CFDT. Plus fâcheux, leur popularité a baissé depuis 6 ans : -9 points pour la CFDT et -6 points pour la CGT.

« L'œil du sondeur » : enseignements clés du sondage par Gaël Sliman, président d'Odoxa (2/2)

Marylise Léon et Sophie Binet sont encore peu connues et elles-aussi assez impopulaires :

51% des Français sont incapables de prononcer un jugement sur Sophie Binet et 63% sur Marylise Léon faute de les connaître suffisamment.

Pour ceux qui les connaissent, leur image reste plus négative que positive : 53% d'opinions négatives contre 47% de bonnes opinions pour Marylise Léon et 60% de mauvaises opinions contre 40% de bonnes pour Sophie Binet.

Ces syndicats comme leurs leaders ont des structures de soutien typées politiquement :

Comme pour les syndicats qu'elles dirigent les deux leaders suscitent des opinions très clivées sur le plan politique. Léon séduit les sympathisants PS (87% de bonnes opinions) et Ecologistes (82%), mais aussi Renaissance (64%), tandis que Binet fait un peu moins auprès d'eux (59% au PS et 77% chez les Ecologistes), déplaît aux Renaissance (76% de jugements négatifs) mais « cartonne » auprès des LFI (85% contre seulement 38% à Léon).

Les sympathisants de droite comme les Français sans proximité partisane ont une mauvaise opinion à la fois des deux syndicats et de leurs deux dirigeantes.

Synthèse détaillée du baromètre (1/2)

Gaël Sliman, président d'Odoxa

L'enjeu pour Sophie Binet et Marylise Léon est de redorer le blason des syndicats en France

1) Moral économique des Français : enfin une embellie en juin

Même si 79% des Français se disent toujours pessimistes sur l'avenir de la situation économique de leur pays, le moral des Français s'améliore tout de même sensiblement en juin. La part des « confiants » progresse de 5 points par rapport à mai et notre indice (confiants – déconfiants) gagne 9 points en un mois et même 10 points depuis avril.

2) L'image des syndicats est globalement négative

62% des Français ont une « mauvaise opinion » des organisation syndicales « en général » contre seulement 38% qui en ont une « bonne opinion ».

Cette impopularité des syndicats est remarquablement stable depuis 10 ans : en février 2016 déjà, seulement 34% des Français disaient en avoir une bonne opinion contre 65% qui en avaient une mauvaise !

La perception à leur égard est toujours aussi « typée » ou « déterminée » sur le plan politique. Ce sujet est l'un des plus corrélés avec la proximité partisane des personnes interrogées !

Alors que les deux-tiers des sympathisants des partis de gauche (59% au PS, 65% chez les Ecologistes et 76% à LFI) ont une bonne opinion des syndicats, les trois-quarts des sympathisants de partis situés plus à droite en ont une mauvaise opinion (70% à Renaissance, 84% à LR et 70% au RN) ... tout comme les deux-tiers (67%) des nombreux Français sans proximité partisane.

3) L'image des deux principaux syndicats, la CGT et la CFDT l'est aussi

Les deux principales centrales syndicales de notre pays n'échappent pas à cette mauvaise image.

La CGT et la CFDT recueillent toutes les deux une nette majorité de mauvaises opinions : 62% pour la CGT et 57% pour la CFDT.

Si la CFDT fait mieux que la CGT en termes d'opinion, elle le doit à un différentiel de soutien en termes de proximité partisane auprès de quasiment toutes les catégories de population.

Synthèse détaillée du baromètre (2/2)

Gaël Sliman, président d'Odoxa

Le seul segment de la population où la CGT est préférée à la CFDT se trouve auprès des sympathisants LFI : 80% de bonnes opinions à la CGT contre seulement 46% à la CFDT. Partout ailleurs, la CFDT devance nettement la CGT en termes de popularité : 61% vs 55% auprès des PS, 72% vs 62% auprès des Ecologistes, 58% vs 26% auprès des Renaissance, 40% vs 15% auprès des LR et 33% vs 28% auprès des RN. Même les personnes sans proximité partisane préfèrent la CFDT à la CGT (36% vs 33%).

Reste que les deux syndicats sont majoritairement impopulaires...

... mais, le pire n'est pas tant que ces syndicats recueillent peu d'opinions positives (37% pour la CGT et 42% pour la CFDT), c'est surtout que ces opinions sont en forte baisse depuis 6 ans : -9 points pour la CFDT et -6 points pour la CGT.

4) Marylise Léon et Sophie Binet, les deux leaders de ces deux syndicats, sont encore peu connues et elles-aussi assez impopulaires :

S'agissant cette fois de l'incarnation de ces deux syndicats et de l'image respective de Marylise Léon (CFDT) et de Sophie Binet (CGT), le résultat n'est pas beaucoup plus positif.

D'abord, l'une comme l'autre souffrent encore d'un certain déficit de notoriété auprès du grand public : 51% des Français sont incapables de prononcer un jugement sur Sophie Binet et 63% sur Marylise Léon faute de les connaître suffisamment.

Ensuite, pour ceux qui les connaissent, leur image reste plus négative que positive :

Le résultat est mitigé pour Marylise Léon avec 53% d'opinions négatives contre 47% de bonnes opinions, auprès de ceux qui la connaissent suffisamment pour la juger.

Il est sensiblement plus négatif – à l'image de son syndicat – pour Sophie Binet puisque 60% de ceux qui la connaissent disent avoir une mauvaise opinion d'elle contre 40% qui en ont une bonne opinion.

Comme pour les syndicats qu'elles dirigent les deux leaders suscitent des opinions très clivées sur le plan politique. Léon séduit les sympathisants PS (87% de bonnes opinions) et Ecologistes (82%), mais aussi Renaissance (64%), tandis que Binet fait un peu moins auprès d'eux (59% au PS et 77% chez les Ecologistes), déplaît aux Renaissance (76% de jugements négatifs) mais « cartonne » auprès des LFI (85% contre seulement 38% à Léon).

Une fois encore, ce jugement globalement plus négatif que positif à l'égard des dirigeant(e)s des deux syndicats n'est pas nouveau, et les secrétaires générales de ces deux syndicats font même un peu mieux que leurs prédécesseurs : Laurent Berger (54% d'opinion négatives vs 45% de bonnes) et Philippe Martinez (64% vs 35%) suscitaient eux-aussi une majorité de jugements négatifs la dernière fois que nous les avons testés en décembre 2019, il y a plus de six ans.

Gaël Sliman, président d'Odoxa



Résultats du sondage

Moral économique des Français



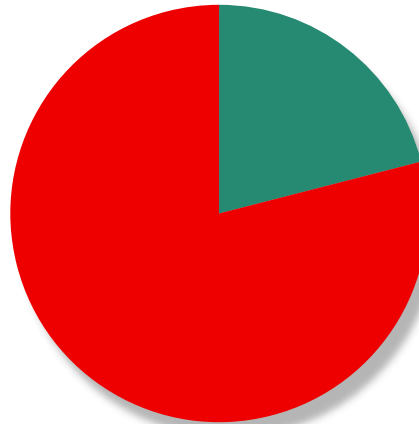
Depuis ces dernières semaines, êtes-vous plutôt plus confiant(e) ou plutôt moins confiant(e) concernant l'avenir de la situation économique en France ?

Plutôt moins confiant(e)
79%

Mai 2026 : 83%*

Plutôt plus confiant(e)
21%

Mai 2026 : 16%*



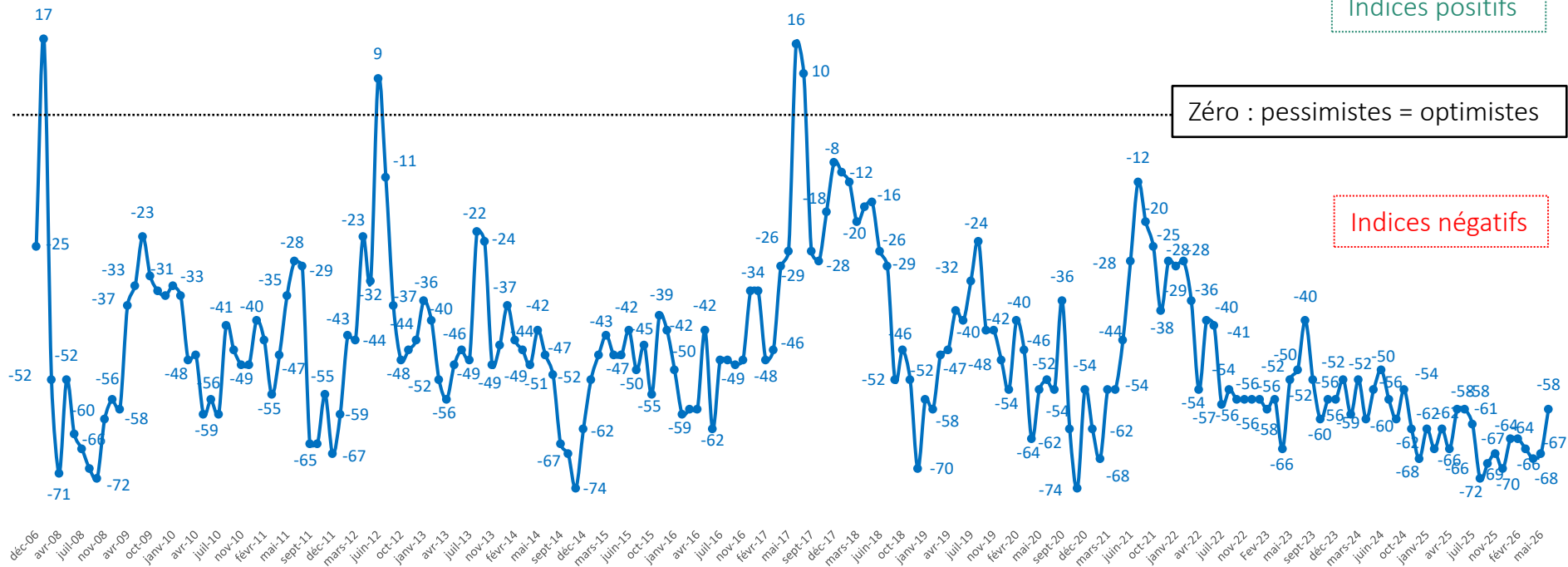
INDICE « Plutôt plus confiant(e) » - « Plutôt moins confiant(e) » = - 58

Rappel du mois précédent : - 67*

Evolution de l'indice de moral économique (confiance – défiance) :



Depuis ces dernières semaines, êtes-vous plutôt plus confiant(e) ou plutôt moins confiant(e) concernant l'avenir de la situation économique en France ?



* Jusqu'en juillet 2014, ce baromètre était réalisé par BVA pour Axys Consultants, BFM et Challenges

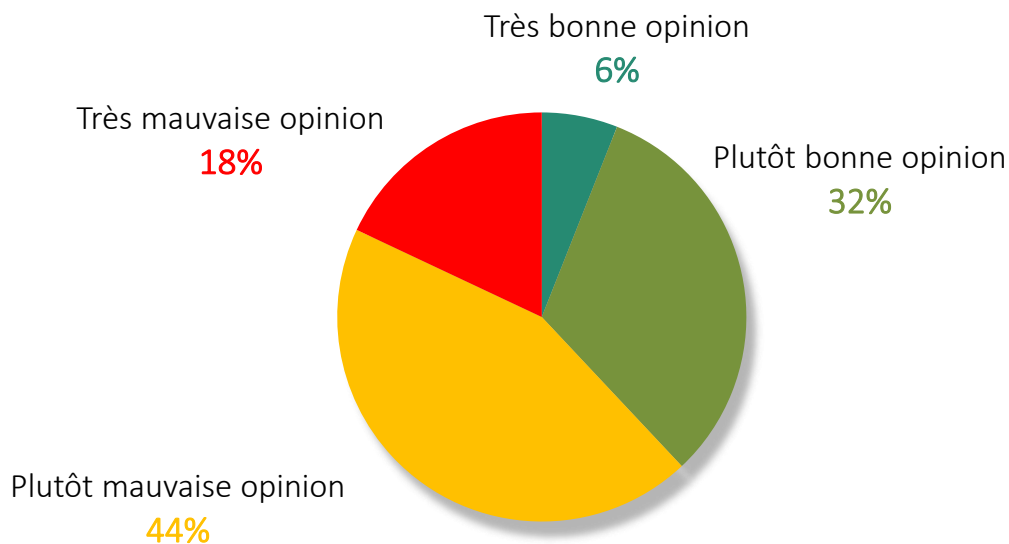
Opinion sur les syndicats



Vous-même, quelle est votre opinion à l'égard des organisations syndicales en général ?

**% Mauvaise opinion :
62%**

**% Bonne opinion :
38%**



*18-24 ans : 64%
Foyers les plus modestes : 47%*

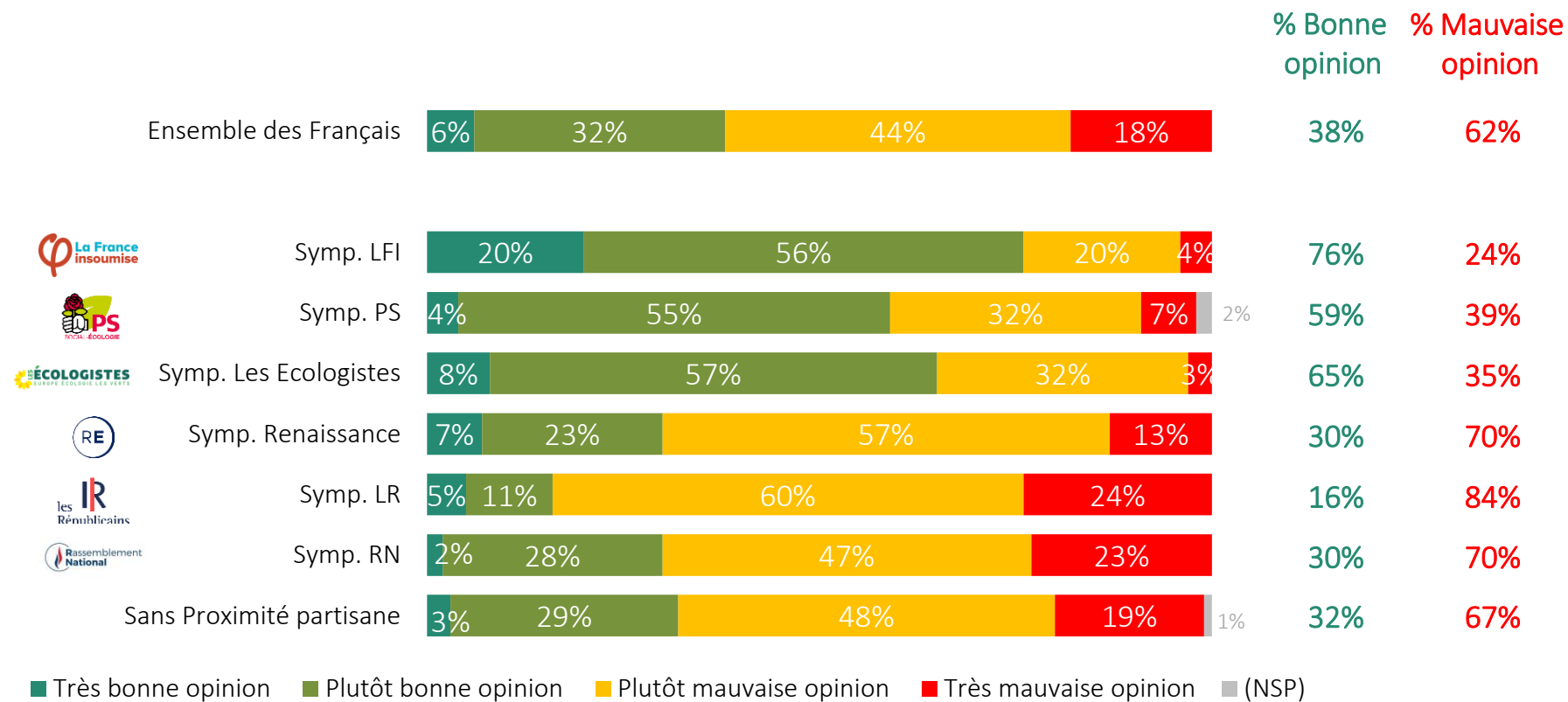
La popularité des syndicats est stable depuis 10 ans :
En 2016*, 34% des Français disaient en avoir une bonne opinion

Opinion sur les syndicats

selon la proximité partisane



Vous-même, quelle est votre opinion à l'égard des organisations syndicales en général ?



Popularité de la CFDT et de la CGT



Avez-vous une bonne ou une mauvaise opinion... ?



De la CFDT



1%

Cadres : 49%



De la CGT



1%

18-24 ans : 58%
Foyers les plus modestes : 43%
Ouvriers : 39%

■ Bonne opinion ■ Mauvaise opinion ■ (NSP)

*Sondage Odoxa pour la Presse Régionale, France Inter, CGI et L'Express publié en décembre 2019

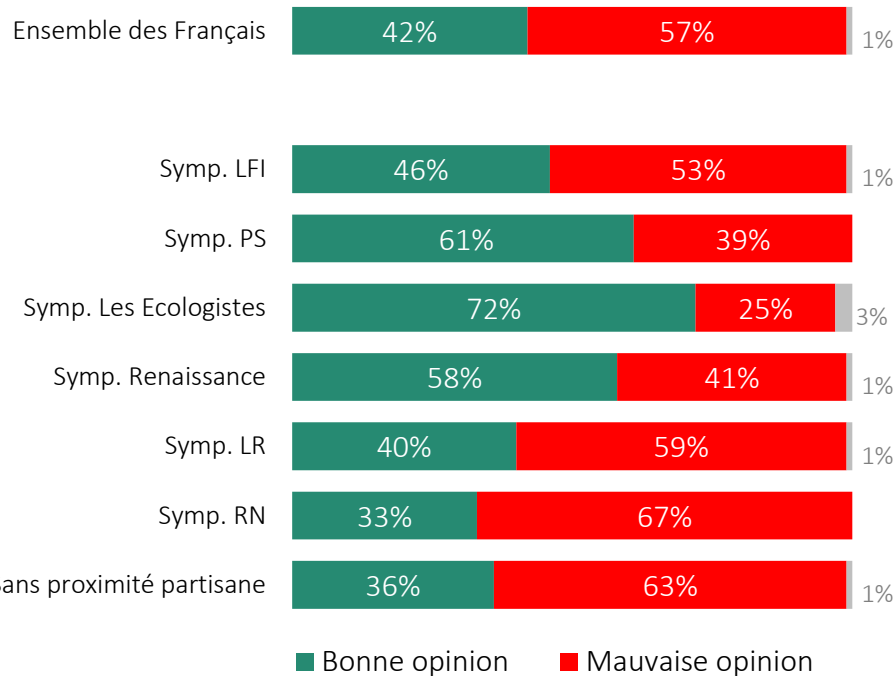
Popularité de la CFDT et de la CGT

selon la proximité partisane

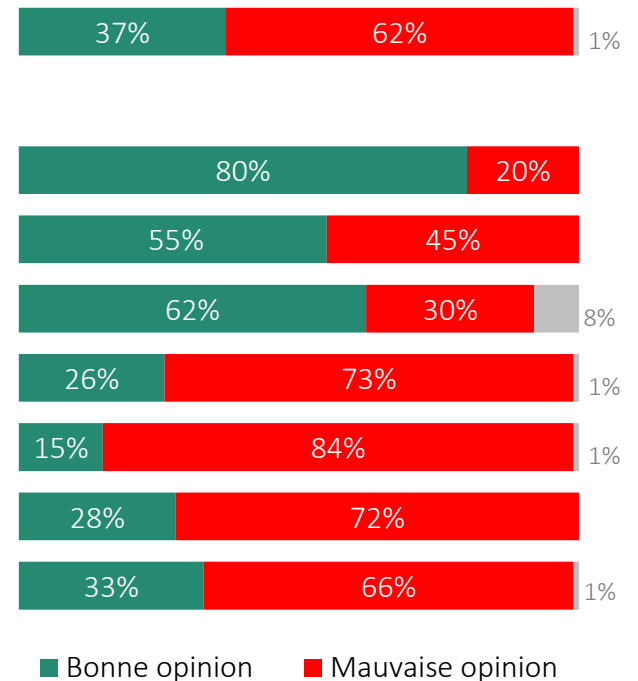


Avez-vous une bonne ou une mauvaise opinion... ?

Cfdt: De la CFDT



la cgt De la CGT



Notoriété et popularité de Marylise Léon et Sophie Binet



Et que pensez-vous des dirigeantes de ces deux syndicats ? Diriez-vous que vous avez une bonne opinion, une mauvaise opinion ou que vous ne les connaissez pas suffisamment pour avoir une opinion d'elles ?



**Marylise Léon,
la secrétaire générale de la CFDT**

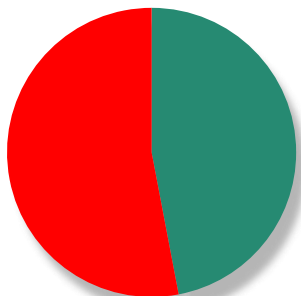
37% des Français la connaissent

*63% ne la connaissent pas suffisamment
pour avoir une opinion d'elle*

Popularité auprès de ceux qui la connaissent

Mauvaise opinion

53%



Bonne opinion

47%



**Sophie Binet,
la secrétaire générale de la CGT**

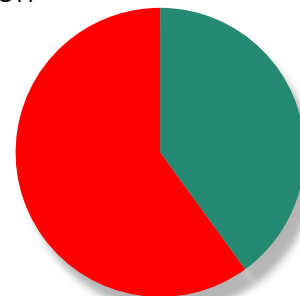
49% des Français la connaissent

*51% ne la connaissent pas suffisamment
pour avoir une opinion d'elle*

Popularité auprès de ceux qui la connaissent

Mauvaise opinion

60%



Bonne opinion

40%

Popularité de Marylise Léon et Sophie Binet

selon la proximité partisane

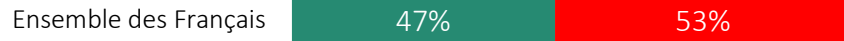


Et que pensez-vous des dirigeantes de ces deux syndicats ? Diriez-vous que vous avez une bonne opinion, une mauvaise opinion ou que vous ne les connaissez pas suffisamment pour avoir une opinion d'elles ?

Auprès des Français qui les connaissent



Marylise Léon, la secrétaire générale de la CFDT



■ Bonne opinion ■ Mauvaise opinion



Sophie Binet, la secrétaire générale de la CGT



■ Bonne opinion ■ Mauvaise opinion